

ATKIS-Signaturenkatalog 1 : 25 000 (ATKIS-SK25), Teil B: Signaturen					Stand: 01.02.2005	Seite 8.1 (von 20)
SN	Bedeutung	Beispiel	Schriftart	Schrifthöhe in 1/100 mm (in Punkt)	Schriftfarbe	Zusätze, Hinweise, Bemerkungen
8008	Namen von Stadtgemeinden: 1 Mio. ≤ Einwohnerzahl (EWZ)	<b>BERLIN</b>	Univers, schmal, halbfett, Versalien	780 (30.7)	schwarz	Orientierung der Schrift nordrandparallel.
8009	Namen von Stadtgemeinden: 500 000 ≤ EWZ < 1 000 000	<b>LEIPZIG</b>	Univers, schmal, halbfett, Versalien	680 (26.8)	schwarz	Orientierung der Schrift nordrandparallel.
8010	Namen von Stadtgemeinden: 100 000 ≤ EWZ < 500 000	<b>POTSDAM</b>	Univers, schmal, halbfett, Versalien	580 (22.8)	schwarz	Orientierung der Schrift nordrandparallel.
8020	Namen von Stadtgemeinden: 20 000 ≤ EWZ < 100 000	<b>GOSLAR</b>	Univers, schmal, halbfett, Versalien	480 (18.9)	schwarz	Orientierung der Schrift nordrandparallel.
8030	Namen von Stadtgemeinden: 5 000 ≤ EWZ < 20 000	<b>EUTIN</b>	Univers, schmal, halbfett, Versalien	400 (15.7)	schwarz	Orientierung der Schrift nordrandparallel.
8040	Namen von Stadtgemeinden: EWZ < 5 000	<b>WULFEN</b>	Univers, schmal, halbfett, Versalien	340 (13.4)	schwarz	Orientierung der Schrift nordrandparallel.
8001	Schriftzusatz zu Namen von Stadtgemeinden oder zweiter amtlicher Name: 1 Mio. ≤ Einwohnerzahl (EWZ)	<b>A.D.ISAR</b>	Univers, schmal, halbfett, Versalien	680 (26.8)	schwarz	Orientierung der Schrift nordrandparallel.
8002	Schriftzusatz zu Namen von Stadtgemeinden oder zweiter amtlicher Name: 500 000 ≤ EWZ < 1 000 000	<b>AM MAIN</b>	Univers, schmal, halbfett, Versalien	580 (22.8)	schwarz	Orientierung der Schrift nordrandparallel.
8003	Schriftzusatz zu Namen von Stadtgemeinden oder zweiter amtlicher Name: 100 000 ≤ EWZ < 500 000	<b>IM BREISGAU</b>	Univers, schmal, halbfett, Versalien	480 (18.9)	schwarz	Orientierung der Schrift nordrandparallel.

ATKIS-Signaturenkatalog 1 : 25 000 (ATKIS-SK25), Teil B: Signaturen					Stand: 01.02.2005	Seite 8.2 (von 20)
SN	Bedeutung	Beispiel	Schriftart	Schrifthöhe in 1/100 mm (in Punkt)	Schriftfarbe	Zusätze, Hinweise, Bemerkungen
8004	Schriftzusatz zu Namen von Stadtgemeinden oder zweiter amtlicher Name:  20 000 ≤ EWZ < 100 000	<b>IN BAYERN</b>	Univers, schmal, halbfett, Versalien	400 (15.7)	schwarz	Orientierung der Schrift nordrandparallel.
8005	Schriftzusatz zu Namen von Stadtgemeinden oder zweiter amtlicher Name:  5 000 ≤ EWZ < 20 000	<b>IN SACHSEN</b>	Univers, schmal, halbfett, Versalien	340 (13.4)	schwarz	Orientierung der Schrift nordrandparallel.
8006	Schriftzusatz zu Namen von Stadtgemeinden oder zweiter amtlicher Name:  EWZ < 5 000	<b>AM INN</b>	Univers, schmal, halbfett, Versalien	280 (11.0)	schwarz	Orientierung der Schrift nordrandparallel.
8012	Namen von Landgemeinden:  100 000 ≤ EWZ	<b>Maxi</b>	Univers, schmal, halbfett	580 (22.8)	schwarz	Orientierung der Schrift nordrandparallel.
8022	Namen von Landgemeinden:  20 000 ≤ EWZ < 100 000	<b>Midi</b>	Univers, schmal, halbfett	480 (18.9)	schwarz	Orientierung der Schrift nordrandparallel.
8032	Namen von Landgemeinden:  5 000 ≤ EWZ < 20 000	<b>Beilngries</b>	Univers, schmal, halbfett	400 (15.7)	schwarz	Orientierung der Schrift nordrandparallel.
8042	Namen von Landgemeinden:  1 000 ≤ EWZ < 5 000	<b>Bockhorn</b>	Univers, schmal, halbfett	340 (13.4)	schwarz	Orientierung der Schrift nordrandparallel.
8052	Namen von Landgemeinden:  500 ≤ EWZ < 1 000	<b>Kirchberg</b>	Univers, schmal, halbfett	280 (11.0)	schwarz	Orientierung der Schrift nordrandparallel.
8062	Namen von Landgemeinden:  EWZ < 500	<b>Balderschwang</b>	Univers, schmal, halbfett	240 (9.4)	schwarz	Orientierung der Schrift nordrandparallel.

ATKIS-Signaturenkatalog 1 : 25 000 (ATKIS-SK25), Teil B: Signaturen					Stand: 01.02.2005	Seite 8.3 (von 20)
SN	Bedeutung	Beispiel	Schriftart	Schrifthöhe in 1/100 mm (in Punkt)	Schriftfarbe	Zusätze, Hinweise, Bemerkungen
8014	Schriftzusatz zu Namen von Landgemeinden oder zweiter amtlicher Name:  100 000 ≤ EWZ	<b>i. Wald</b>	Univers, schmal, halbfett	480 (18.9)	schwarz	Orientierung der Schrift nordrandparallel.
8024	Schriftzusatz zu Namen von Landgemeinden oder zweiter amtlicher Name:  20 000 ≤ EWZ < 100 000	<b>im Harz</b>	Univers, schmal, halbfett	400 (15.7)	schwarz	Orientierung der Schrift nordrandparallel.
8034	Schriftzusatz zu Namen von Landgemeinden oder zweiter amtlicher Name:  5 000 ≤ EWZ < 20 000	<b>am See</b>	Univers, schmal, halbfett	340 (13.4)	schwarz	Orientierung der Schrift nordrandparallel.
8044	Schriftzusatz zu Namen von Landgemeinden oder zweiter amtlicher Name:  1 000 ≤ EWZ < 5 000	<b>im Wald</b>	Univers, schmal, halbfett	280 (11.0)	schwarz	Orientierung der Schrift nordrandparallel.
8054	Schriftzusatz zu Namen von Landgemeinden oder zweiter amtlicher Name:  500 ≤ EWZ < 1 000	<b>in Schwaben</b>	Univers, schmal, halbfett	240 (9.4)	schwarz	Orientierung der Schrift nordrandparallel.
8064	Schriftzusatz zu Namen von Landgemeinden oder zweiter amtlicher Name:  EWZ < 500	<b>an der Alz</b>	Univers, schmal, halbfett	200 (7.9)	schwarz	Orientierung der Schrift nordrandparallel.
8060	Namen von Stadtbezirken:  100 000 ≤ EWZ	<b>WANNSEE</b>	Univers, schmal, kursiv, Versalien	480 (18.9)	schwarz	Orientierung der Schrift nordrandparallel.

ATKIS-Signaturenkatalog 1 : 25 000 (ATKIS-SK25), Teil B: Signaturen					Stand: 01.02.2005	Seite 8.4 (von 20)
SN	Bedeutung	Beispiel	Schriftart	Schrifthöhe in 1/100 mm (in Punkt)	Schriftfarbe	Zusätze, Hinweise, Bemerkungen
8070	Namen von Stadtbezirken: EWZ < 100 000	<i>DEGERLOCH</i>	Univers, schmal, kursiv, Versalien	400 (15.7)	schwarz	Orientierung der Schrift nordrandparallel.
8082	Namen von Stadtteilen oder Ortsteilen von Stadtgemeinden: 100 000 ≤ EWZ	SOLLN	Univers, schmal, Versalien	480 (18.9)	schwarz	Orientierung der Schrift nordrandparallel.
8092	Namen von Stadtteilen oder Ortsteilen von Stadtgemeinden: 20 000 ≤ EWZ < 100 000	SCHWABING	Univers, schmal, Versalien	400 (15.7)	schwarz	Orientierung der Schrift nordrandparallel.
8102	Namen von Stadtteilen oder Ortsteilen von Stadtgemeinden: 5 000 ≤ EWZ < 20 000	LEHEL	Univers, schmal, Versalien	340 (13.4)	schwarz	Orientierung der Schrift nordrandparallel.
8112	Namen von Stadtteilen oder Ortsteilen von Stadtgemeinden: 1 000 ≤ EWZ < 5 000	HADERN	Univers, schmal, Versalien	280 (11.0)	schwarz	Orientierung der Schrift nordrandparallel.
8122	Namen von Stadtteilen oder Ortsteilen von Stadtgemeinden: 200 ≤ EWZ < 1 000	BERGEN	Univers, schmal, Versalien	240 (9.4)	schwarz	Orientierung der Schrift nordrandparallel.
8132	Namen von Stadtteilen oder Ortsteilen von Stadtgemeinden: 20 ≤ EWZ < 200	LOCHHAM	Univers, schmal, Versalien	200 (7.9)	schwarz	Orientierung der Schrift nordrandparallel.
8142	Namen von Stadtteilen oder Ortsteilen von Stadtgemeinden: EWZ < 20	GUTSHOF	Univers, schmal, Versalien	180 (7.1)	schwarz	Orientierung der Schrift nordrandparallel.

ATKIS-Signaturenkatalog 1 : 25 000 (ATKIS-SK25), Teil B: Signaturen					Stand: 01.02.2005	Seite 8.5 (von 20)
SN	Bedeutung	Beispiel	Schriftart	Schrifthöhe in 1/100 mm (in Punkt)	Schriftfarbe	Zusätze, Hinweise, Bemerkungen
8086	Schriftzusatz zu Namen von Stadtteilen oder zu Namen von Ortsteilen von Stadtgemeinden: $100\ 000 \leq \text{EWZ}$	I.D.AU	Univers, schmal, Versalien	400 (15.7)	schwarz	Orientierung der Schrift nordrandparallel.
8096	Schriftzusatz zu Namen von Stadtteilen oder zu Namen von Ortsteilen von Stadtgemeinden: $20\ 000 \leq \text{EWZ} < 100\ 000$	A.WALD	Univers, schmal, Versalien	340 (13.4)	schwarz	Orientierung der Schrift nordrandparallel.
8106	Schriftzusatz zu Namen von Stadtteilen oder zu Namen von Ortsteilen von Stadtgemeinden: $5\ 000 \leq \text{EWZ} < 20\ 000$	AM SEE	Univers, schmal, Versalien	280 (11.0)	schwarz	Orientierung der Schrift nordrandparallel.
8116	Schriftzusatz zu Namen von Stadtteilen oder zu Namen von Ortsteilen von Stadtgemeinden: $1\ 000 \leq \text{EWZ} < 5\ 000$	WEST	Univers, schmal, Versalien	240 (9.4)	schwarz	Orientierung der Schrift nordrandparallel.
8126	Schriftzusatz zu Namen von Stadtteilen oder zu Namen von Ortsteilen von Stadtgemeinden: $200 \leq \text{EWZ} < 1\ 000$	NORD	Univers, schmal, Versalien	200 (7.9)	schwarz	Orientierung der Schrift nordrandparallel.
8136	Schriftzusatz zu Namen von Stadtteilen oder zu Namen von Ortsteilen von Stadtgemeinden: $20 \leq \text{EWZ} < 200$	DORF	Univers, schmal, Versalien	180 (7.1)	schwarz	Orientierung der Schrift nordrandparallel.

ATKIS-Signaturenkatalog 1 : 25 000 (ATKIS-SK25), Teil B: Signaturen					Stand: 01.02.2005	Seite 8.6 (von 20)
SN	Bedeutung	Beispiel	Schriftart	Schrifthöhe in 1/100 mm (in Punkt)	Schriftfarbe	Zusätze, Hinweise, Bemerkungen
8146	Schriftzusatz zu Namen von Stadtteilen oder zu Namen von Ortsteilen von Stadtgemeinden: EWZ < 20	AU	Univers, schmal, Versalien	150 (5.9)	schwarz	Orientierung der Schrift nordrandparallel.
8080	Namen von Gemeindeteilen von Landgemeinden: 100 000 ≤ EWZ	Wedding	Univers, schmal	480 (18.9)	schwarz	Orientierung der Schrift nordrandparallel.
8090	Namen von Gemeindeteilen von Landgemeinden: 20 000 ≤ EWZ < 100 000	Harburg	Univers, schmal	400 (15.7)	schwarz	Orientierung der Schrift nordrandparallel.
8100	Namen von Gemeindeteilen von Landgemeinden: 5 000 ≤ EWZ < 20 000	Waldsee	Univers, schmal	340 (13.4)	schwarz	Orientierung der Schrift nordrandparallel.
8110	Namen von Gemeindeteilen von Landgemeinden: 1 000 ≤ EWZ < 5 000	Fischbach	Univers, schmal	280 (11.0)	schwarz	Orientierung der Schrift nordrandparallel.
8120	Namen von Gemeindeteilen von Landgemeinden: 200 ≤ EWZ < 1 000	Dreilinden	Univers, schmal	240 (9.4)	schwarz	Orientierung der Schrift nordrandparallel.
8130	Namen von Gemeindeteilen von Landgemeinden: 20 ≤ EWZ < 200	Vogelsang	Univers, schmal	200 (7.9)	schwarz	Orientierung der Schrift nordrandparallel.
8140	Namen von Gemeindeteilen von Landgemeinden: EWZ < 20	Neuhof	Univers, schmal	150 (5.9)	schwarz	Orientierung der Schrift nordrandparallel.

ATKIS-Signaturenkatalog 1 : 25 000 (ATKIS-SK25), Teil B: Signaturen					Stand: 01.02.2005	Seite 8.7 (von 20)
SN	Bedeutung	Beispiel	Schriftart	Schrifthöhe in 1/100 mm (in Punkt)	Schriftfarbe	Zusätze, Hinweise, Bemerkungen
8084	Schriftzusatz zu Namen von Gemeindeteilen von Landgemeinden: $100\ 000 \leq \text{EWZ}$	Main	Univers, schmal	400 (15.7)	schwarz	Orientierung der Schrift nordrandparallel.
8094	Schriftzusatz zu Namen von Gemeindeteilen von Landgemeinden: $20\ 000 \leq \text{EWZ} < 100\ 000$	an der Oder	Univers, schmal	340 (13.4)	schwarz	Orientierung der Schrift nordrandparallel.
8104	Schriftzusatz zu Namen von Gemeindeteilen von Landgemeinden: $5\ 000 \leq \text{EWZ} < 20\ 000$	am Main	Univers, schmal	280 (11.0)	schwarz	Orientierung der Schrift nordrandparallel.
8114	Schriftzusatz zu Namen von Gemeindeteilen von Landgemeinden: $1\ 000 \leq \text{EWZ} < 5\ 000$	am Rhein	Univers, schmal	240 (9.4)	schwarz	Orientierung der Schrift nordrandparallel.
8124	Schriftzusatz zu Namen von Gemeindeteilen von Landgemeinden: $200 \leq \text{EWZ} < 1\ 000$	a.d.Isar	Univers, schmal	200 (7.9)	schwarz	Orientierung der Schrift nordrandparallel.
8134	Schriftzusatz zu Namen von Gemeindeteilen von Landgemeinden: $20 \leq \text{EWZ} < 200$	am See	Univers, schmal	180 (7.1)	schwarz	Orientierung der Schrift nordrandparallel.

ATKIS-Signaturenkatalog 1 : 25 000 (ATKIS-SK25), Teil B: Signaturen					Stand: 01.02.2005	Seite 8.8 (von 20)
SN	Bedeutung	Beispiel	Schriftart	Schrifthöhe in 1/100 mm (in Punkt)	Schriftfarbe	Zusätze, Hinweise, Bemerkungen
8144	Schriftzusatz zu Namen von Gemeindeteilen von Landgemeinden: EWZ < 20	vorn Wald	Univers, schmal	150 (5.9)	schwarz	Orientierung der Schrift nordrandparallel.
8150	Volkstümliche Siedlungsnamen: 100 000 ≤ EWZ	<i>Nordstadt</i>	Univers, schmal, kursiv	480 (18.9)	schwarz	Orientierung der Schrift nordrandparallel.
8160	Volkstümliche Siedlungsnamen: 20 000 ≤ EWZ < 100 000	<i>Weststadt</i>	Univers, schmal, kursiv	400 (15.7)	schwarz	Orientierung der Schrift nordrandparallel.
8170	Volkstümliche Siedlungsnamen: 5 000 ≤ EWZ < 20 000	<i>Steterburg</i>	Univers, schmal, kursiv	340 (13.4)	schwarz	Orientierung der Schrift nordrandparallel.
8180	Volkstümliche Siedlungsnamen: 1 000 ≤ EWZ < 5 000	<i>Oberndorf</i>	Univers, schmal, kursiv	280 (11.0)	schwarz	Orientierung der Schrift nordrandparallel.
8190	Volkstümliche Siedlungsnamen: 200 ≤ EWZ < 1 000	<i>Waldhaus</i>	Univers, schmal, kursiv	240 (9.4)	schwarz	Orientierung der Schrift nordrandparallel.
8200	Volkstümliche Siedlungsnamen: 20 ≤ EWZ < 200	<i>Burgau</i>	Univers, schmal, kursiv	200 (7.9)	schwarz	Orientierung der Schrift nordrandparallel.
8210	Volkstümliche Siedlungsnamen: EWZ < 20	<i>Alte Mühle</i>	Univers, schmal, kursiv	150 (5.9)	schwarz	Orientierung der Schrift nordrandparallel.
8219	Sonstige Eigennamen im Objektbereich Siedlung: 200 km <sup>2</sup> ≤ FLB (berechnete Fläche)	<i>TrÜbPl.</i>	Univers, schmal, kursiv	550 (21.7)	schwarz	Orientierung der Schrift nordrandparallel.



ATKIS-Signaturenkatalog 1 : 25 000 (ATKIS-SK25), Teil B: Signaturen					Stand: 01.02.2005	Seite 8.9 (von 20)
SN	Bedeutung	Beispiel	Schriftart	Schrifthöhe in 1/100 mm (in Punkt)	Schriftfarbe	Zusätze, Hinweise, Bemerkungen
8220	Sonstige Eigennamen im Objektbereich Siedlung: 50 km <sup>2</sup> ≤ FLB < 200 km <sup>2</sup>	<i>Truppenüb.</i>	Univers, schmal, kursiv	470 (18.5)	schwarz	Orientierung der Schrift nordrandparallel.
8230	Sonstige Eigennamen im Objektbereich Siedlung: 20 km <sup>2</sup> ≤ FLB < 50 km <sup>2</sup>	<i>Flughafen</i>	Univers, schmal, kursiv	420 (16.5)	schwarz	Orientierung der Schrift nordrandparallel.
8231	Sonstige Eigennamen im Objektbereich Siedlung: 10 km <sup>2</sup> ≤ FLB < 20 km <sup>2</sup>	<i>Flugplatz</i>	Univers, schmal, kursiv	380 (15.0)	schwarz	Orientierung der Schrift nordrandparallel.
8240	Sonstige Eigennamen im Objektbereich Siedlung: 5 km <sup>2</sup> ≤ FLB < 10 km <sup>2</sup>	<i>Flugplatz</i>	Univers, schmal, kursiv	330 (13.0)	schwarz	Orientierung der Schrift nordrandparallel.
8241	Sonstige Eigennamen im Objektbereich Siedlung: 2 km <sup>2</sup> ≤ FLB < 5 km <sup>2</sup>	<i>Gewerbepark</i>	Univers, schmal, kursiv	250 (9.8)	schwarz	Orientierung der Schrift nordrandparallel.
8250	Sonstige Eigennamen im Objektbereich Siedlung: 0.5 km <sup>2</sup> ≤ FLB < 2 km <sup>2</sup>	<i>Waldfriedhof</i>	Univers, schmal, kursiv	210 (8.3)	schwarz	Orientierung der Schrift nordrandparallel.
8251	Sonstige Eigennamen im Objektbereich Siedlung: 0.2 km <sup>2</sup> ≤ FLB < 0.5 km <sup>2</sup>	<i>Gaußplatz</i>	Univers, schmal, kursiv	180 (7.1)	schwarz	Orientierung der Schrift nordrandparallel.
8252	Sonstige Eigennamen im Objektbereich Siedlung: FLB < 0.2 km <sup>2</sup>	<i>Nordfriedhof</i>	Univers, schmal, kursiv	150 (5.9)	schwarz	Orientierung der Schrift nordrandparallel.

ATKIS-Signaturenkatalog 1 : 25 000 (ATKIS-SK25), Teil B: Signaturen					Stand: 01.02.2005	Seite 8.10 (von 20)
SN	Bedeutung	Beispiel	Schriftart	Schrifthöhe in 1/100 mm (in Punkt)	Schriftfarbe	Zusätze, Hinweise, Bemerkungen
8260	Sonstige Eigennamen im Objektbereich Siedlung: Wüstung und Schriftzusatz zu Grundrisseinzelzeichen	<i>Rathaus</i>	Univers, schmal, kursiv	150 (5.9)	schwarz	Orientierung der Schrift nordrandparallel oder verlaufsorientiert.
8270	Meeresnamen	<b>OSTSEE</b>	Univers, kursiv, Versalien	650 (25.6)	bachblau	Verlaufsorientierte Darstellung
8280	Namen von schiffbaren Gewässern: 50 km <sup>2</sup> ≤ FLB 500 m < BRG	<b>DOLLART</b>	Univers, kursiv, Versalien	470 (18.5)	bachblau	Verlaufsorientierte Darstellung
8290	Namen von schiffbaren Gewässern: 20 km <sup>2</sup> ≤ FLB < 50 km <sup>2</sup> 200 m < BRG ≤ 500 m	<b>ELBE</b>	Univers, kursiv, Versalien	420 (16.5)	bachblau	Verlaufsorientierte Darstellung. Der Eigenname von Fließ- gewässern wird ja nach Breite der Gewässersignatur innerhalb oder außerhalb ca. alle 25 cm platziert.
8291	Namen von schiffbaren Gewässern: 10 km <sup>2</sup> ≤ FLB < 20 km <sup>2</sup> 100 m < BRG ≤ 200 m	<b>DONAU</b>	Univers, kursiv, Versalien	380 (15.0)	bachblau	Verlaufsorientierte Darstellung. Der Eigenname von Fließ- gewässern wird ja nach Breite der Gewässersignatur innerhalb oder außerhalb ca. alle 25 cm platziert.
8300	Namen von schiffbaren Gewässern: 5 km <sup>2</sup> ≤ FLB < 10 km <sup>2</sup> 50 m < BRG ≤ 100 m	<b>NORD-OSTSEE-KANAL</b>	Univers, kursiv, Versalien	330 (13.0)	bachblau	Verlaufsorientierte Darstellung. Der Eigenname von Fließ- gewässern wird ja nach Breite der Gewässersignatur innerhalb oder außerhalb ca. alle 25 cm platziert.

ATKIS-Signaturenkatalog 1 : 25 000 (ATKIS-SK25), Teil B: Signaturen					Stand: 01.02.2005	Seite 8.11 (von 20)
SN	Bedeutung	Beispiel	Schriftart	Schrifthöhe in 1/100 mm (in Punkt)	Schriftfarbe	Zusätze, Hinweise, Bemerkungen
8310	Namen von schiffbaren Gewässern: $2 \text{ km}^2 \leq \text{FLB} < 5 \text{ km}^2$ $20 \text{ m} < \text{BRG} \leq 50 \text{ m}$	<i>MAIN</i>	Univers, kursiv, Versalien	250 (9.8)	bachblau	Verlaufsorientierte Darstellung. Der Eigenname von Fließ- gewässern wird ja nach Breite der Gewässersignatur innerhalb oder außerhalb ca. alle 25 cm platziert.
8311	Namen von schiffbaren Gewässern: $0.5 \text{ km}^2 \leq \text{FLB} < 2 \text{ km}^2$ $12 \text{ m} < \text{BRG} \leq 20 \text{ m}$	<i>HAVEL</i>	Univers, kursiv, Versalien	210 (8.3)	bachblau	Verlaufsorientierte Darstellung. Der Eigenname von Fließ- gewässern wird ja nach Breite der Gewässersignatur innerhalb oder außerhalb ca. alle 25 cm platziert.
8320	Namen von schiffbaren Gewässern: $0.2 \text{ km}^2 \leq \text{FLB} < 0.5 \text{ km}^2$ $6 \text{ m} < \text{BRG} \leq 12 \text{ m}$	<i>HAVELKANAL</i>	Univers, kursiv, Versalien	180 (7.1)	bachblau	Verlaufsorientierte Darstellung. Der Eigenname von Fließ- gewässern wird ja nach Breite der Gewässersignatur innerhalb oder außerhalb ca. alle 25 cm platziert.
8330	Namen von schiffbaren Gewässern: $\text{FLB} < 0.2 \text{ km}^2$ $\text{BRG} \leq 6 \text{ m}$	<i>WEISSERSEE</i>	Univers, kursiv, Versalien	150 (5.9)	bachblau	Verlaufsorientierte Darstellung. Der Eigenname von Fließ- gewässern wird ja nach Breite der Gewässersignatur innerhalb oder außerhalb ca. alle 25 cm platziert.
8331	Namen von nicht schiffbaren Gewässern: $50 \text{ km}^2 \leq \text{FLB}$ $500 \text{ m} < \text{BRG}$	<i>Arendsee</i>	Univers, kursiv	470 (18.5)	bachblau	Verlaufsorientierte Darstellung. Der Eigenname von Fließ- gewässern wird ja nach Breite der Gewässersignatur innerhalb oder außerhalb ca. alle 25 cm platziert.
8332	Namen von nicht schiffbaren Gewässern: $20 \text{ km}^2 \leq \text{FLB} < 50 \text{ km}^2$ $200 \text{ m} < \text{BRG} \leq 500 \text{ m}$	<i>Spree</i>	Univers, kursiv	420 (16.5)	bachblau	Verlaufsorientierte Darstellung. Der Eigenname von Fließ- gewässern wird ja nach Breite der Gewässersignatur innerhalb oder außerhalb ca. alle 25 cm platziert.

ATKIS-Signaturenkatalog 1 : 25 000 (ATKIS-SK25), Teil B: Signaturen					Stand: 01.02.2005	Seite 8.12 (von 20)
SN	Bedeutung	Beispiel	Schriftart	Schrifthöhe in 1/100 mm (in Punkt)	Schriftfarbe	Zusätze, Hinweise, Bemerkungen
8333	Namen von nicht schiffbaren Gewässern: $10 \text{ km}^2 \leq \text{FLB} < 20 \text{ km}^2$ $100 \text{ m} < \text{BRG} \leq 200 \text{ m}$	<i>Federsee</i>	Univers, kursiv	380 (15.0)	bachblau	Verlaufsorientierte Darstellung. Der Eigenname von Fließ- gewässern wird ja nach Breite der Gewässersignatur innerhalb oder außerhalb ca. alle 25 cm platziert.
8334	Namen von nicht schiffbaren Gewässern: $5 \text{ km}^2 \leq \text{FLB} < 10 \text{ km}^2$ $50 \text{ m} < \text{BRG} \leq 100 \text{ m}$	<i>Wörthsee</i>	Univers, kursiv	330 (13.0)	bachblau	Verlaufsorientierte Darstellung. Der Eigenname von Fließ- gewässern wird ja nach Breite der Gewässersignatur innerhalb oder außerhalb ca. alle 25 cm platziert.
8335	Namen von nicht schiffbaren Gewässern: $2 \text{ km}^2 \leq \text{FLB} < 5 \text{ km}^2$ $20 \text{ m} < \text{BRG} \leq 50 \text{ m}$	<i>Spitzingsee</i>	Univers, kursiv	250 (9.8)	bachblau	Verlaufsorientierte Darstellung. Der Eigenname von Fließ- gewässern wird ja nach Breite der Gewässersignatur innerhalb oder außerhalb ca. alle 25 cm platziert.
8336	Namen von nicht schiffbaren Gewässern: $0.5 \text{ km}^2 \leq \text{FLB} < 2 \text{ km}^2$ $12 \text{ m} < \text{BRG} \leq 20 \text{ m}$	<i>Regen</i>	Univers, kursiv	210 (8.3)	bachblau	Verlaufsorientierte Darstellung. Der Eigenname von Fließ- gewässern wird ja nach Breite der Gewässersignatur innerhalb oder außerhalb ca. alle 25 cm platziert.
8337	Namen von nicht schiffbaren Gewässern: $0.2 \text{ km}^2 \leq \text{FLB} < 0.5 \text{ km}^2$ $6 \text{ m} < \text{BRG} \leq 12 \text{ m}$	<i>Amper</i>	Univers, kursiv	180 (7.1)	bachblau	Verlaufsorientierte Darstellung. Der Eigenname von Fließ- gewässern wird ja nach Breite der Gewässersignatur innerhalb oder außerhalb ca. alle 25 cm platziert.
8338	Namen von nicht schiffbaren Gewässern: $\text{FLB} < 0.2 \text{ km}^2$ $\text{BRG} \leq 6 \text{ m}$	<i>Hermannbach</i>	Univers, kursiv	150 (5.9)	bachblau	Verlaufsorientierte Darstellung. Der Eigenname von Fließ- gewässern wird ja nach Breite der Gewässersignatur innerhalb oder außerhalb ca. alle 25 cm platziert.

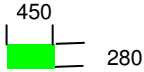
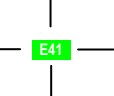
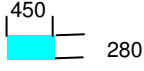
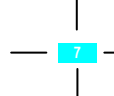

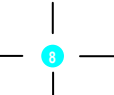
ATKIS-Signaturenkatalog 1 : 25 000 (ATKIS-SK25), Teil B: Signaturen					Stand: 01.02.2005		Seite 8.13 (von 20)
SN	Bedeutung	Beispiel	Schriftart	Schrifthöhe in 1/100 mm (in Punkt)	Schriftfarbe	Zusätze, Hinweise, Bemerkungen	
8350	Eigennamen und Schriftzusatz zu Gewässer-Einzelzeichen	<i>Blautopf</i>	Univers, kursiv	150 (5.9)	bachblau	Orientierung der Schrift nordrandparallel oder verlaufs- orientiert	
8360	Namen geographischer Großräume: a) Bodenerhebung, Niederung b) Watt, Sandbank, Insel  200 km <sup>2</sup> ≤ FLB	<b>Taunus</b>	Univers	550 (21.7)	grundriss- braun	Orientierung der Schrift: zu a): verlaufsorientiert, Areal- stellung zu b): Nordrand parallel, Areal- stellung (nicht bei Inseln)	
8370	Namen geographischer Großräume: a) Bodenerhebung, Niederung b) Watt, Sandbank, Insel  50 km <sup>2</sup> ≤ FLB < 200 km <sup>2</sup>	<b>Fehmarn</b>	Univers	470 (18.5)	grundriss- braun	Orientierung der Schrift: zu a): verlaufsorientiert, Areal- stellung zu b): Nordrand parallel, Areal- stellung (nicht bei Inseln)	
8380	Namen geographischer Kleinräume: a) Bodenerhebung, Niederung b) Watt, Sandbank, Insel:  20 km <sup>2</sup> ≤ FLB < 50 km <sup>2</sup>	<b>Föhr</b>	Univers	420 (16.5)	grundriss- braun	Orientierung der Schrift: zu a): verlaufsorientiert, Areal- stellung zu b): Nordrand parallel, Areal- stellung (nicht bei Inseln)	
8381	Namen geographischer Kleinräume: a) Bodenerhebung, Niederung b) Watt, Sandbank, Insel:  10 km <sup>2</sup> ≤ FLB < 20 km <sup>2</sup>	<b>Elm</b>	Univers	380 (15.0)	grundriss- braun	Orientierung der Schrift: zu a): verlaufsorientiert, Areal- stellung zu b): Nordrand parallel, Areal- stellung (nicht bei Inseln)	


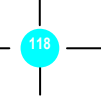
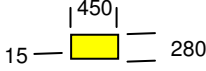
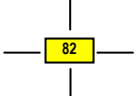
ATKIS-Signaturenkatalog 1 : 25 000 (ATKIS-SK25), Teil B: Signaturen					Stand: 01.02.2005		Seite 8.14 (von 20)
SN	Bedeutung	Beispiel	Schriftart	Schrifthöhe in 1/100 mm (in Punkt)	Schriftfarbe	Zusätze, Hinweise, Bemerkungen	
8390	Namen geographischer Kleinräume: a) Bodenerhebung, Niederung b) Watt, Sandbank, Insel:  5 km <sup>2</sup> ≤ FLB < 10 km <sup>2</sup>	Feldberg	Univers	330 (13.0)	grundriss- braun	Orientierung der Schrift: zu a): verlaufsorientiert, Areal- stellung zu b): Nordrand parallel, Areal- stellung (nicht bei Inseln)	
8391	Namen geographischer Kleinräume: a) Bodenerhebung, Niederung b) Watt, Sandbank, Insel:  2 km <sup>2</sup> ≤ FLB < 5 km <sup>2</sup>	Helgoland	Univers	250 (9.8)	grundriss- braun	Orientierung der Schrift: zu a): verlaufsorientiert, Areal- stellung zu b): Nordrand parallel, Areal- stellung (nicht bei Inseln)	
8400	Namen geographischer Kleinräume: a) Bodenerhebung, Niederung b) Watt, Sandbank, Insel:  0.5 km <sup>2</sup> ≤ FLB < 2 km <sup>2</sup>	Geißkopf	Univers	210 (8.3)	grundriss- braun	Orientierung der Schrift: zu a): verlaufsorientiert, Areal- stellung zu b): Nordrand parallel, Areal- stellung (nicht bei Inseln)	
8410	Namen geographischer Kleinräume: a) Bodenerhebung, Niederung b) Watt, Sandbank, Insel:  0.2 km <sup>2</sup> ≤ FLB < 0.5 km <sup>2</sup>	Teufelsklippe	Univers	180 (7.1)	grundriss- braun	Orientierung der Schrift: zu a): verlaufsorientiert, Areal- stellung zu b): Nordrand parallel, Areal- stellung (nicht bei Inseln)	
8411	Namen geographischer Kleinräume: a) Bodenerhebung, Niederung b) Watt, Sandbank, Insel:  FLB < 0.2 km <sup>2</sup>	Alfeld	Univers	150 (5.9)	grundriss- braun	Orientierung der Schrift: zu a): verlaufsorientiert, Areal- stellung zu b): Nordrand parallel, Areal- stellung (nicht bei Inseln)	

ATKIS-Signaturenkatalog 1 : 25 000 (ATKIS-SK25), Teil B: Signaturen					Stand: 01.02.2005		Seite 8.15 (von 20)
SN	Bedeutung	Beispiel	Schriftart	Schrifthöhe in 1/100 mm (in Punkt)	Schriftfarbe	Zusätze, Hinweise, Bemerkungen	
8420	Eigennamen und Schriftzusatz zu punktuellen geographischen Objekten	Königskanzlei	Univers	150 (5.9)	grundriss- braun	Orientierung der Schrift nordrandparallel.	
8429	Namen von Wald, Heide, Moor und Sumpf: 200 km <sup>2</sup> ≤ FLB	<b>Schorfheide</b>	Univers	550 (21.7)	baumgrün	arealüberdeckend gesperrt, verlaufsorientiert	
8430	Namen von Wald, Heide, Moor und Sumpf: 50 km <sup>2</sup> ≤ FLB < 200 km <sup>2</sup>	<b>Heide</b>	Univers	470 (18.5)	baumgrün	arealüberdeckend gesperrt, verlaufsorientiert	
8440	Namen von Wald, Heide, Moor und Sumpf: 20 km <sup>2</sup> ≤ FLB < 50 km <sup>2</sup>	<b>Klosterwald</b>	Univers	420 (16.5)	baumgrün	arealüberdeckend gesperrt, verlaufsorientiert	
8441	Namen von Wald, Heide, Moor und Sumpf: 10 km <sup>2</sup> ≤ FLB < 20 km <sup>2</sup>	<b>Märchenwald</b>	Univers	380 (15.0)	baumgrün	arealüberdeckend gesperrt, verlaufsorientiert	
8450	Namen von Wald, Heide, Moor und Sumpf: 5 km <sup>2</sup> ≤ FLB < 10 km <sup>2</sup>	<b>Königsforst</b>	Univers	330 (13.0)	baumgrün	arealüberdeckend gesperrt, verlaufsorientiert	
8451	Namen von Wald, Heide, Moor und Sumpf: 2 km <sup>2</sup> ≤ FLB < 5 km <sup>2</sup>	<b>Wäldchen</b>	Univers	250 (9.8)	baumgrün	arealüberdeckend gesperrt, verlaufsorientiert	
8460	Namen von Wald, Heide, Moor und Sumpf: 0.5 km <sup>2</sup> ≤ FLB < 2 km <sup>2</sup>	<b>Schochert</b>	Univers	210 (8.3)	baumgrün	arealüberdeckend gesperrt, verlaufsorientiert	

ATKIS-Signaturenkatalog 1 : 25 000 (ATKIS-SK25), Teil B: Signaturen					Stand: 01.02.2005		Seite 8.16 (von 20)
SN	Bedeutung	Beispiel	Schriftart	Schrifthöhe in 1/100 mm (in Punkt)	Schriftfarbe	Zusätze, Hinweise, Bemerkungen	
8461	Namen von Wald, Heide, Moor und Sumpf: $0.2 \text{ km}^2 \leq \text{FLB} < 0.5 \text{ km}^2$	Buchholz	Univers	180 (7.1)	baumgrün	arealüberdeckend gesperrt, verlaufsorientiert	
8462	Namen von Wald, Heide, Moor und Sumpf: $\text{FLB} < 0.2 \text{ km}^2$	Torfmoor	Univers	150 (5.9)	baumgrün	arealüberdeckend gesperrt, verlaufsorientiert	
8470	Eigennamen und Schriftzusatz zu punktuellen Vegetations- objekten	Wolfsbuche	Univers	150 (5.9)	baumgrün	Orientierung der Schrift nordrandparallel oder verlaufsorientiert.	
8479	Namen von Schutzgebieten: $200 \text{ km}^2 \leq \text{FLB}$	<i>Wattenm</i>	Univers, kursiv	550 (21.7)	baumgrün	arealüberdeckend gesperrt, verlaufsorientiert	
8480	Namen von Schutzgebieten: $50 \text{ km}^2 \leq \text{FLB} < 200 \text{ km}^2$	<i>Nationalpark</i>	Univers, kursiv	470 (18.5)	baumgrün	arealüberdeckend gesperrt, verlaufsorientiert	
8490	Namen von Schutzgebieten: $20 \text{ km}^2 \leq \text{FLB} < 50 \text{ km}^2$	<i>Naturschutzg.</i>	Univers, kursiv	420 (16.5)	baumgrün	arealüberdeckend gesperrt, verlaufsorientiert	
8491	Namen von Schutzgebieten: $10 \text{ km}^2 \leq \text{FLB} < 20 \text{ km}^2$	<i>NSG Wildpark</i>	Univers, kursiv	380 (15.0)	baumgrün	arealüberdeckend gesperrt, verlaufsorientiert	
8500	Namen von Schutzgebieten: $5 \text{ km}^2 \leq \text{FLB} < 10 \text{ km}^2$	<i>NSG Wiesengrund</i>	Univers, kursiv	330 (13.0)	baumgrün	arealüberdeckend gesperrt, verlaufsorientiert	
8501	Namen von Schutzgebieten: $2 \text{ km}^2 \leq \text{FLB} < 5 \text{ km}^2$	<i>NSG Kienhorst</i>	Univers, kursiv	250 (9.8)	baumgrün	arealüberdeckend gesperrt, verlaufsorientiert	
8510	Namen von Schutzgebieten: $0.5 \text{ km}^2 \leq \text{FLB} < 2 \text{ km}^2$	<i>NSG Heubach</i>	Univers, kursiv	210 (8.3)	baumgrün	arealüberdeckend gesperrt, verlaufsorientiert	



ATKIS-Signaturenkatalog 1 : 25 000 (ATKIS-SK25), Teil B: Signaturen					Stand: 01.02.2005	Seite 8.17 (von 20)
SN	Bedeutung	Beispiel	Schriftart	Schrifthöhe in 1/100 mm (in Punkt)	Schriftfarbe	Zusätze, Hinweise, Bemerkungen
8511	Namen von Schutzgebieten: $0.2 \text{ km}^2 \leq \text{FLB} < 0.5 \text{ km}^2$	<i>NSG Lautertal</i>	Univers, kursiv	180 (7.1)	baumgrün	arealüberdeckend gesperrt, verlaufsorientiert
8512	Namen von Schutzgebieten: $\text{FLB} < 0.2 \text{ km}^2$	<i>Naturschutzgebiet</i>	Univers, kursiv	150 (5.9)	baumgrün	arealüberdeckend gesperrt, verlaufsorientiert
8513	Schriftzusatz zu Schutzgebieten	<i>Schutzzone</i>	Univers, kursiv	150 (5.9)	baumgrün	Orientierung der Schrift nordrandparallel oder verlaufsorientiert.
8520	Europastraßennummer (Schrift)	E41	Univers, schmal, halbfett	150 (5.9)	weiß	Orientierung nach geographisch Nord.
8521	Europastraßennummer (Einzelsignatur)		-	-	baumgrün	Koordinatenbezug: 
8530	Autobahnnummer, Verkehrsknotennummer (Schrift)	7	Univers, schmal, halbfett	150 (5.9)	weiß	Orientierung nach geographisch Nord.
8531	Autobahnnummer (Einzelsignatur)		-	-	bachblau	Orientierung nach geographisch Nord.  Koordinatenbezug:   In Kombination mit SN 8530.
8532	Verkehrsknotennummer klein (Einzelsignatur)		-	-	bachblau	Koordinatenbezug:   In Kombination mit SN 8530.

ATKIS-Signaturenkatalog 1 : 25 000 (ATKIS-SK25), Teil B: Signaturen					Stand: 01.02.2005	Seite 8.18 (von 20)
SN	Bedeutung	Beispiel	Schriftart	Schrifthöhe in 1/100 mm (in Punkt)	Schriftfarbe	Zusätze, Hinweise, Bemerkungen
8533	Verkehrsknotennummer groß (Einzelsignatur)		-	-	bachblau	Koordinatenbezug:  In Kombination mit SN 8530.
8540	Bundesstraßennummer (Schrift)	82	Univers, schmal, halbfett	150 (5.9)	schwarz	Orientierung nach geographisch Nord.
8541	Bundesstraßennummer (Einzelsignatur)		-	-	straßengelb, Umrandung schwarz	Orientierung nach geographisch Nord. Koordinatenbezug:  In Kombination mit SN 8540.
8550	Landesstraßennummer, Staatsstraßennummer	L3035 St2103	Univers, schmal, halbfett	150 (5.9)	schwarz	Verlaufsorientierte Darstellung in/neben Straßensignatur
8560	Kreisstraßennummer	K335 FFB13	Univers, schmal, halbfett	150 (5.9)	schwarz	Verlaufsorientierte Darstellung in/neben Straßensignatur
8570	Straßenname	Columbusstraße	Univers	150 (5.9)	schwarz	Mittig in Straßensignatur, verlaufsorientiert
8571	Sonstige Namen an Verkehrsobjekten	Frankfurter Kreuz	Univers, schmal, halbfett	150 (5.9)	schwarz	Orientierung der Schrift nordrandparallel.
8580	Höhenpunktzahl	55,7	Univers, schmal	140 (5.5)	grundriss- braun	Orientierung der Schrift nordrandparallel.
8581	Tiefenzahl	300	Univers, schmal	140 (5.5)	schwarz	Orientierung der Schrift nordrandparallel.

ATKIS-Signaturenkatalog 1 : 25 000 (ATKIS-SK25), Teil B: Signaturen					Stand: 01.02.2005		Seite 8.19 (von 20)
SN	Bedeutung	Beispiel	Schriftart	Schrifthöhe in 1/100 mm (in Punkt)	Schriftfarbe	Zusätze, Hinweise, Bemerkungen	
8590	Wasserspiegelhöhe	<i>57,3</i>	Univers, schmal	140 (5.5)	bachblau	Orientierung der Schrift nordrandparallel.	
8600	Höhenlinienzahl	<i>128,5</i>	Univers, schmal, kursiv	130 (5.1)	reliefbraun	Verlaufsorientierte Darstellung	
8610	Höhenlinienzahl im Gewässer oder auf Gletscher	<i>50</i>	Univers, schmal, kursiv	130 (5.1)	bachblau	Verlaufsorientierte Darstellung	
8630	Höhenlinienzahl im Fels	<i>100</i>	Univers, schmal, kursiv	130 (5.1)	schwarz	Verlaufsorientierte Darstellung	

ATKIS-Signaturenkatalog 1 : 25 000 (ATKIS-SK25), Teil B: Signaturen		Stand: 01.10.2004	Seite 8.20 (von 20)
Schriftenbezeichnung	Berthold	Linotype	
Univers	Univers 55 Roman	Univers 55 Roman	
Univers, schmal	Univers 57 schmal	Univers 57 condensed	
Univers, kursiv, schmal	Univers 58 kursiv schmal	Univers 58 condensed oblique	
Univers, kursiv	Univers 56 kursiv	Univers 56 oblique	
Univers, halbfett	Univers 65 halbfett	Univers 65 bold	
Univers, kursiv, halbfett	Univers 66 kursiv, halbfett	Univers 66bold oblique	
Univers, schmal, halbfett	Univers 67 schmal, halbfett	Univers 67 condensed bold	