




**Dokumentation**  
**zur**  
**Modellierung der Geoinformationen**  
**des amtlichen Vermessungswesens**  
**(GeoInfoDok)**


**Kapitel 8**  
**ATKIS-Katalogwerke**


**Abschnitt 8.2.2**  
**ATKIS-Signaturenkatalog 1:25 000**





**Teil 8.2.2.3: Signaturen**



**Version 6.0 beta**  
**Stand: 01.07.2007**




Wohnbaufläche		Signaturnummer: 20100
Fläche gemischter Nutzung		
Fläche besonderer funktionaler Prägung		
<b>Bild:</b>		
		
<b>Darstellungspriorität:</b>	2	
<b>Flächenfarbe:</b>	Wohnflächenhellrot – 0 – 20 – 10 – 0	



Industrie- und Gewerbefläche; Bergbaubetrieb; Deponie;		Signaturnummer: 20400
Raffinerie; Werft; Kraftwerk; Umspannstation;		
Förderanlage;		
Kläranlage, Klärwerk; Fabrikanlage, Werksanlage;		
Ausstellungsgelände, Messegelände; Gärtnerei;		
Heizwerk; Wasserwerk; Abfallbehandlungsanlage		
<b>Bild:</b>		
		
<b>Darstellungspriorität:</b>	2	
<b>Flächenfarbe:</b>	Industrieflächengrau – 0 – 0 – 0 – 20	

Bergbau, in Betrieb		Signaturnummer: 20700
<b>Bild:</b>		
		
<b>Darstellungspriorität:</b>	52	
<b>Bezugspunkt:</b>	0 0	
<b>Linienfarbe:</b>	Schwarz – 0 – 0 – 0 – 100	
<b>Strichstärke:</b>	12	
<b>Linienabschluss:</b>	Rund	
<b>Linienscheitel:</b>	Spitz	
<b>Linienposition:</b>	-73 73; 79 -79	
<b>Reihenfolge der Zeichnung:</b>	1	

<b>Symbol_Linie Bild:</b>		
<b>Linienfarbe:</b>	Schwarz – 0 – 0 – 0 – 100	
<b>Strichstärke:</b>	12	
<b>Linienabschluss:</b>	Rund	
<b>Linienscheitel:</b>	Spitz	
<b>Linienposition:</b>	76 76; -79 -79	
<b>Reihenfolge der Zeichnung:</b>	2	
<b>Symbol_Linie Bild:</b>		
<b>Flächenposition:</b>	Polygon -116 58; -59 115; -31 87; -88 30	
<b>Flächenfarbe:</b>	Schwarz – 0 – 0 – 0 – 100	
<b>Reihenfolge der Zeichnung:</b>	3	
<b>Symbol_Fläche Bild:</b>		
<b>Flächenposition:</b>	Polygon 61 115; 96 79; 96 37; 89 30; 32 87	
<b>Flächenfarbe:</b>	Schwarz – 0 – 0 – 0 – 100	
<b>Reihenfolge der Zeichnung:</b>	4	
<b>Symbol_Fläche Bild:</b>		

Bergbau, außer Betrieb		Signaturnummer: 20800
<b>Bild:</b>		
		
<b>Darstellungspriorität:</b>	52	
<b>Bezugspunkt:</b>	0 0	
<b>Linienfarbe:</b>	Schwarz – 0 – 0 – 0 – 100	
<b>Strichstärke:</b>	12	
<b>Linienabschluss:</b>	Rund	
<b>Linienscheitel:</b>	Spitz	
<b>Linienposition:</b>	-87 88; 73 -72	
<b>Reihenfolge der Zeichnung:</b>	1	
<b>Symbol_Linie Bild:</b>		

<b>Linienfarbe:</b>	Schwarz – 0 – 0 – 0 – 100
<b>Strichstärke:</b>	12
<b>Linienabschluss:</b>	Rund
<b>Linienscheitel:</b>	Spitz
<b>Linienposition:</b>	88 88; -75 -75
<b>Reihenfolge der Zeichnung:</b>	2
<b>Symbol_Linie Bild:</b>	
<b>Flächenposition:</b>	Polygon 88 -34; 115 -62; 63 -114; 36 -86
<b>Flächenfarbe:</b>	Schwarz – 0 – 0 – 0 – 100
<b>Reihenfolge der Zeichnung:</b>	3
<b>Symbol_Fläche Bild:</b>	
<b>Flächenposition:</b>	Polygon -90 -35; -38 -87; -65 -115; -98 -83; -97 -42
<b>Flächenfarbe:</b>	Schwarz – 0 – 0 – 0 – 100
<b>Reihenfolge der Zeichnung:</b>	4
<b>Symbol_Fläche Bild:</b>	

Kraftwerk		Signaturnummer: 21000
<b>Bild:</b>		
<b>Darstellungspriorität:</b>	52	
<b>Bezugspunkt:</b>	0 0	
<b>Flächenposition:</b>	Arc -135 -135; -135 135; 135 135; 135 -135; style arc	
<b>Flächenfarbe:</b>	Schwarz – 0 – 0 – 0 – 100	
<b>Reihenfolge der Zeichnung:</b>	1	
<b>Symbol_Fläche Bild:</b>		
<b>Flächenposition:</b>	Arc -120 -120; -120 120; 120 120; 120 -120; style arc	
<b>Flächenfarbe:</b>	Weiß – 0 – 0 – 0 – 0	
<b>Reihenfolge der Zeichnung:</b>	2	

Symbol\_Fläche Bild:



**Linienfarbe:** Schwarz – 0 – 0 – 0 – 100

**Strichstärke:** 20

**Linienabschluss:** Rund

**Linien Scheitel:** Spitz

**Linienposition:** 5 103; -28 14; 31 33; -8 -57

**Reihenfolge der Zeichnung:** 3

Symbol\_Linie Bild:



**Flächenposition:** Polygon -41 -18; 39 -54; -30 -107

**Flächenfarbe:** Schwarz – 0 – 0 – 0 – 100

**Reihenfolge der Zeichnung:** 4

Symbol\_Fläche Bild:



Umspannstation

Signaturnummer: 21100

**Bild:**



**Darstellungspriorität:** 52

**Bezugspunkt:** 0 0

**Flächenposition:** Rechteck -142 -142; -142 142; 142 142; 142 -142

**Flächenfarbe:** Weiß – 0 – 0 – 0 – 0

**Randlinie – Breite:** 15

**Randlinie – Abschluss:** Abgeschnitten

**Randlinie – Scheitel:** Spitz

**Randlinie – Farbe:** Schwarz – 0 – 0 – 0 – 100

**Reihenfolge der Zeichnung:** 1



Symbol\_Fläche Bild:






**Linienfarbe:** Schwarz – 0 – 0 – 0 – 100

**Strichstärke:** 15

**Linienabschluss:** Rund

<b>Linienscheitel:</b>	Spitz
<b>Linienposition:</b>	15 115; -31 3; 44 36; 0 -66
<b>Reihenfolge der Zeichnung:</b>	2
<b>Symbol_Linie Bild:</b>	
<b>Flächenposition:</b>	Polygon -33 -50; 31 -77; -24 -119
<b>Flächenfarbe:</b>	Schwarz - 0 - 0 - 0 - 100
<b>Reihenfolge der Zeichnung:</b>	3
<b>Symbol_Fläche Bild:</b>	

Förderanlage, Pumpe, Pumpstelle (Erdöl)		Signaturnummer: 21200
<b>Bild:</b>		
<b>Darstellungspriorität:</b>	52	
<b>Bezugspunkt:</b>	0 0	
<b>Flächenposition:</b>	Arc -40 -40; -40 40; 40 40; 40 -40; style arc	
<b>Flächenfarbe:</b>	Schwarz - 0 - 0 - 0 - 100	
<b>Reihenfolge der Zeichnung:</b>	1	
<b>Symbol_Fläche Bild:</b>		
<b>Linienfarbe:</b>	Schwarz - 0 - 0 - 0 - 100	
<b>Strichstärke:</b>	15	
<b>Linienabschluss:</b>	Rund	
<b>Linienscheitel:</b>	Spitz	
<b>Linienposition:</b>	0 39; 0 140	
<b>Reihenfolge der Zeichnung:</b>	2	
<b>Symbol_Linie Bild:</b>		
<b>Linienfarbe:</b>	Schwarz - 0 - 0 - 0 - 100	
<b>Strichstärke:</b>	15	
<b>Linienabschluss:</b>	Rund	
<b>Linienscheitel:</b>	Spitz	
<b>Linienposition:</b>	-63 70; -63 110; 63 170; 63 130	
<b>Reihenfolge der Zeichnung:</b>	3	

Symbol\_Linie Bild:



Förderanlage, Pumpe, Pumpstelle  
(Erdgas)

Signaturnummer: 21300

**Bild:**



**Darstellungspriorität:** 52

**Bezugspunkt:** 0 0

**Flächenposition:** Arc -40 -40; -40 40; 40 40; 40 -40; style arc

**Flächenfarbe:** Schwarz - 0 - 0 - 0 - 100

**Reihenfolge der Zeichnung:** 1

**Symbol\_Fläche Bild:**



**Linienfarbe:** Schwarz - 0 - 0 - 0 - 100

**Strichstärke:** 15

**Linienabschluss:** Rund

**Linien Scheitel:** Spitz

**Linienposition:** 0 35; 0 150

**Reihenfolge der Zeichnung:** 2

**Symbol\_Linie Bild:**



**Flächenposition:** Arc 0 128; 0 172; 44 172; 44 128; start 300 end 100; style arc

**Flächenfarbe:** Keine Flächenfüllung

**Randlinie - Breite:** 15

**Randlinie - Abschluss:** Rund

**Randlinie - Scheitel:** Spitz

**Randlinie - Farbe:** Schwarz - 0 - 0 - 0 - 100

**Reihenfolge der Zeichnung:** 3

**Symbol\_Fläche Bild:**



**Linienfarbe:** Schwarz - 0 - 0 - 0 - 100

**Strichstärke:** 15

**Linienabschluss:** Rund

**Linien Scheitel:** Spitz

**Linienposition:** 44 128; 44 150

**Reihenfolge der Zeichnung:** 4

Symbol\_Linie Bild:



Kläranlage, Klärwerk < 3 ha

Signaturnummer: 21400

**Bild:**



**Darstellungspriorität:** 52

**Bezugspunkt:** 0 0

**Flächenposition:** Arc -75 -75; -75 75; 75 75; 75 -75; style arc

**Flächenfarbe:** Bachblau – 100 – 0 – 0 – 0

**Reihenfolge der Zeichnung:** 1

**Symbol\_Fläche Bild:**



**Flächenposition:** Arc -55 -55; -55 55; 55 55; 55 -55; style arc

**Flächenfarbe:** Weiß – 0 – 0 – 0 – 0

**Reihenfolge der Zeichnung:** 2

**Symbol\_Fläche Bild:**



**Linienfarbe:** Bachblau – 100 – 0 – 0 – 0

**Strichstärke:** 20

**Linienabschluss:** Rund

**Linienscheitel:** Spitz

**Linienposition:** -43 -45; 0 0

**Reihenfolge der Zeichnung:** 3

**Symbol\_Linie Bild:**



Friedhof (Fläche)

Signaturnummer: 21700

**Bild:**



**Darstellungspriorität:** 2

**Flächenfarbe:** Wiesengrün – 10 – 0 – 20 – 0

Friedhof (Muster)

Signaturnummer: 21701



**Bild:**



**Darstellungspriorität:** 8  
**Bezugspunkt:** 0 0  
**Flächenposition:** Arc -10 -10; -10 10; 10 10; 10 -10; style arc  
**Flächenfarbe:** Schwarz – 0 – 0 – 0 – 100

Sportanlage, Freizeitanlage, Sportplatz

Signaturnummer: 21800

**Bild:**



**Darstellungspriorität:** 2  
**Flächenfarbe:** Parkgrün – 40 – 0 – 30 – 0

Spielfeld, Spielfläche  
(Kontur)

Signaturnummer: 21900

**Bild:**



**Darstellungspriorität:** 14  
**Flächenfarbe:** Keine Flächenfüllung  
**Randlinie – Breite:** 15  
**Randlinie – Abschluss:** Rund  
**Randlinie – Scheitel:** Rund  
**Randlinie – Farbe:** Grundrissbraun – 60 – 100 – 100 – 0

Schießstand (Konstruktionslinie für Abschuss)

Signaturnummer: 22000

**Bild:**



**Darstellungspriorität:** 52  
**Strichstärke:** 40

<b>Linienabschluss:</b>	Abgeschnitten
<b>Linien Scheitel:</b>	Spitz
<b>Linienfarbe:</b>	Grundrissbraun – 60 – 100 – 100 – 0

Schießstand (Konstruktionslinie für Schießbahnen) Signaturnummer: 22001

**Bild:**



<b>Darstellungspriorität:</b>	52
<b>Strichstärke:</b>	12
<b>Linienabschluss:</b>	Abgeschnitten
<b>Linien Scheitel:</b>	Spitz
<b>Linienfarbe:</b>	Grundrissbraun – 60 – 100 – 100 – 0

Schießstand (Konstruktionslinie für Kugelfang) Signaturnummer: 22002

**Bild:**



<b>Darstellungspriorität:</b>	52
<b>Strichstärke:</b>	30
<b>Linienabschluss:</b>	Abgeschnitten
<b>Linien Scheitel:</b>	Spitz
<b>Linienfarbe:</b>	Grundrissbraun – 60 – 100 – 100 – 0

Campingplatz (Einzelsignatur) Signaturnummer: 22510

**Bild:**



<b>Darstellungspriorität:</b>	52
<b>Bezugspunkt:</b>	0 0
<b>Flächenposition:</b>	Arc -120 -120; -120 120; 120 120; 120 -120; start 130 end 70 style arc
<b>Flächenfarbe:</b>	Keine Flächenfüllung
<b>Randlinie – Breite:</b>	30
<b>Randlinie – Abschluss:</b>	Abgeschnitten
<b>Randlinie – Scheitel:</b>	Spitz

**Randlinie – Farbe:** Schwarz – 0 – 0 – 0 – 100

**Reihenfolge der Zeichnung:** 1

**Symbol\_Fläche Bild:**



**Flächenposition:** Polygon -75 -55; 0 75; 75 -55

**Flächenfarbe:** Schwarz – 0 – 0 – 0 – 100

**Reihenfolge der Zeichnung:** 2


**Symbol\_Fläche Bild:**



Tagebau, Grube, Steinbruch (Fläche)

Signaturnummer: 22600

**Bild:**



**Darstellungspriorität:** 2

**Flächenfarbe:** Industrieflächengrau – 0 – 0 – 0 – 20

Torfstich (Fläche)

Signaturnummer: 22690

**Bild:**



**Darstellungspriorität:** 2

**Flächenfarbe:** Brachbraun – 5 – 5 – 20 – 0

Tagebau, Grube, Steinbruch (Torfstich)  
(Einzelsignatur)

Signaturnummer: 22700



**Bild:**




**Darstellungspriorität:** 12

**Bezugspunkt:** 0 0

**Flächenposition:** Rechteck -158 0; -158 52; 30 52; 30 0

<b>Flächenfarbe:</b>	Keine Flächenfüllung
<b>Randlinie – Breite:</b>	12
<b>Randlinie – Abschluss:</b>	Abgeschnitten
<b>Randlinie – Scheitel:</b>	Spitz
<b>Randlinie – Farbe:</b>	Grundrissbraun – 60 – 100 – 100 – 0
<b>Reihenfolge der Zeichnung:</b>	1
<b>Symbol_Fläche Bild:</b>	
<b>Flächenposition:</b>	Rechteck -28 -52; -28 0; 160 0; 160 -52
<b>Flächenfarbe:</b>	Keine Flächenfüllung
<b>Randlinie – Breite:</b>	12
<b>Randlinie – Abschluss:</b>	Abgeschnitten
<b>Randlinie – Scheitel:</b>	Spitz
<b>Randlinie – Farbe:</b>	Grundrissbraun – 60 – 100 – 100 – 0
<b>Reihenfolge der Zeichnung:</b>	2
<b>Symbol_Fläche Bild:</b>	

Gradierwerk (Linie)	Signaturnummer: 22800
<b>Bild:</b>	
<b>Darstellungspriorität:</b>	12
<b>Strichstärke:</b>	70
<b>Linienabschluss:</b>	Abgeschnitten
<b>Linien Scheitel:</b>	Spitz
<b>Linienfarbe:</b>	Grundrissbraun – 60 – 100 – 100 – 0

Gradierwerk (Decker)	Signaturnummer: 22801
<b>Bild:</b>	
<b>Darstellungspriorität:</b>	13
<b>Strichstärke:</b>	46
<b>Linienabschluss:</b>	Abgeschnitten
<b>Linien Scheitel:</b>	Spitz
<b>Linienfarbe:</b>	Weiß – 0 – 0 – 0 – 0

Gradierwerk (Linie zur Linienbemusterung)

Signaturnummer: 22802

**Bild:**




**Darstellungspriorität:** 14  
**Strichstärke:** 12  
**Linienabschluss:** Abgeschnitten  
**Linienscheitel:** Spitz  
**Linienfarbe:** Grundrissbraun – 60 – 100 – 100 – 0

Gradierwerk (Fläche)

Signaturnummer: 22810

**Bild:**



**Darstellungspriorität:** 13  
**Flächenfarbe:** Weiß – 0 – 0 – 0 – 0

Gradierwerk (Kontur)

Signaturnummer: 22811

**Bild:**



**Darstellungspriorität:** 14  
**Flächenfarbe:** Keine Flächenfüllung  
**Randlinie – Breite:** 12  
**Randlinie – Abschluss:** Abgeschnitten  
**Randlinie – Scheitel:** Spitz  
**Randlinie – Farbe:** Grundrissbraun – 60 – 100 – 100 – 0

Gradierwerk (Linie zur Flächenbemusterung)

Signaturnummer: 22812

**Bild:**



**Darstellungspriorität:** 14

**Strichstärke:** 12  
**Linienabschluss:** Abgeschnitten  
**Linienscheitel:** Spitz  
**Linienfarbe:** Grundrissbraun – 60 – 100 – 100 – 0

Klärbecken Signaturnummer: 22900  
 Rieselfeld (Fläche)

**Bild:**



**Darstellungspriorität:** 4  
**Flächenfarbe:** Brachbraun – 5 – 5 – 20 – 0

Klärbecken Signaturnummer: 22901  
 Rieselfeld (Kontur)

**Bild:**



**Darstellungspriorität:** 6  
**Flächenfarbe:** Keine Flächenfüllung  
**Randlinie – Breite:** 15  
**Randlinie – Abschluss:** Abgeschnitten  
**Randlinie – Scheitel:** Spitz  
**Randlinie – Farbe:** Bachblau – 100 – 0 – 0 – 0

Golfplatz (Kontur) Signaturnummer: 23000

**Bild:**



**Darstellungspriorität:** 3  
**Flächenfarbe:** Keine Flächenfüllung  
**Randlinie – Breite:** 15  
**Randlinie – Abschluss:** Abgeschnitten  
**Randlinie – Scheitel:** Spitz  
**Randlinie – Farbe:** Grundrissbraun – 60 – 100 – 100 – 0

Vorratsbehälter, Speicherbauwerk

Signaturnummer: 23120

**Bild:**



**Darstellungspriorität:** 52

**Bezugspunkt:** 0 0

**Flächenposition:** Arc -80 -80; -80 80; 80 80; 80 -80; style arc

**Flächenfarbe:** Schwarz – 0 – 0 – 0 – 100

**Reihenfolge der Zeichnung:** 1

**Symbol\_Fläche Bild:**



**Flächenposition:** Arc -60 -60; -60 60; 60 60; 60 -60; style arc

**Flächenfarbe:** Weiß – 0 – 0 – 0 – 0

**Reihenfolge der Zeichnung:** 2

**Symbol\_Fläche Bild:**



**Flächenposition:** Arc -70 -70; -70 70; 70 70; 70 -70; start 100 end 300 style arc

**Flächenfarbe:** Schwarz – 0 – 0 – 0 – 100

**Reihenfolge der Zeichnung:** 3

**Symbol\_Fläche Bild:**



Gebäude  
Vorratsbehälter, Speicherbauwerk  
(Fläche)

Signaturnummer: 23110

**Bild:**



**Darstellungspriorität:** 13

**Flächenfarbe:** Gebäudegrau – 0 – 0 – 0 – 60

Gebäude, öffentliches Gebäude (Fläche)

Signaturnummer: 23310

**Bild:**



**Darstellungspriorität:** 13

**Flächenfarbe:** Gebäuderot – 0 – 100 – 100 – 0

Gebäude, Hochhaus (Kontur)

Signaturnummer: 23410

**Bild:**




<b>Darstellungspriorität:</b>	14
<b>Flächenfarbe:</b>	Keine Flächenfüllung
<b>Randlinie – Breite:</b>	20
<b>Randlinie – Abschluss:</b>	Abgeschnitten
<b>Randlinie – Scheitel:</b>	Spitz
<b>Randlinie – Farbe:</b>	Schwarz – 0 – 0 – 0 – 100


Gebäude Signaturnummer: 23600  
Burg, Schloss verfallen, Ruine (Einzelsignatur)


**Bild:**



<b>Darstellungspriorität:</b>	52
<b>Bezugspunkt:</b>	0 0

<b>Flächenposition:</b>	Arc -70 -70; -70 70; 70 70; 70 -70; style arc
<b>Flächenfarbe:</b>	Schwarz – 0 – 0 – 0 – 100
<b>Reihenfolge der Zeichnung:</b>	1
<b>Symbol_Fläche Bild:</b>	

<b>Flächenposition:</b>	Arc -45 -45; -45 45; 45 45; 45 -45; style arc
<b>Flächenfarbe:</b>	Weiß – 0 – 0 – 0 – 0
<b>Reihenfolge der Zeichnung:</b>	2
<b>Symbol_Fläche Bild:</b>	

<b>Linienfarbe:</b>	Schwarz – 0 – 0 – 0 – 100
<b>Strichstärke:</b>	25
<b>Linienabschluss:</b>	Abgeschnitten
<b>Linienscheitel:</b>	Spitz
<b>Linienposition:</b>	47 47; 133 133
<b>Reihenfolge der Zeichnung:</b>	3
<b>Symbol_Linie Bild:</b>	

<b>Flächenposition:</b>	Polygon 112 98; 139 126; 163 100; 190 79; 214 62; 191 63; 153 76
-------------------------	------------------------------------------------------------------



**Flächenfarbe:** Schwarz – 0 – 0 – 0 – 100

**Reihenfolge der Zeichnung:** 4

**Symbol\_Fläche Bild:**



Gebäude

Signaturnummer: 23800

Burg, Schloss (Einzelsignatur)

**Bild:**



**Darstellungspriorität:** 52

**Bezugspunkt:** 0 0

**Flächenposition:** Arc -70 -70; -70 70; 70 70; 70 -70; style arc

**Flächenfarbe:** Schwarz – 0 – 0 – 0 – 100

**Reihenfolge der Zeichnung:** 1

**Symbol\_Fläche Bild:**



**Flächenposition:** Arc -45 -45; -45 45; 45 45; 45 -45; style arc

**Flächenfarbe:** Weiß – 0 – 0 – 0 – 0

**Reihenfolge der Zeichnung:** 2

**Symbol\_Fläche Bild:**



**Linienfarbe:** Schwarz – 0 – 0 – 0 – 100

**Strichstärke:** 25

**Linienabschluss:** Abgeschnitten

**Linien Scheitel:** Spitz

**Linienposition:** 0 65; 0 190

**Reihenfolge der Zeichnung:** 3

**Symbol\_Linie Bild:**



**Flächenposition:** Polygon 10 150; 10 190; 45 186; 78 190; 107 196; 90 180; 54 162

**Flächenfarbe:** Schwarz – 0 – 0 – 0 – 100

**Reihenfolge der Zeichnung:** 4

**Symbol\_Fläche Bild:**



Gebäude, Kirche (Einzelsignatur)

Signaturnummer: 24000

**Bild:**



**Darstellungspriorität:** 52

**Bezugspunkt:** 0 0

**Flächenposition:** Arc -70 -70; -70 70; 70 70; 70 -70; style arc

**Flächenfarbe:** Schwarz – 0 – 0 – 0 – 100

**Reihenfolge der Zeichnung:** 1

**Symbol\_Fläche Bild:**



**Flächenposition:** Arc -45 -45; -45 45; 45 45; 45 -45; style arc

**Flächenfarbe:** Weiß – 0 – 0 – 0 – 0

**Reihenfolge der Zeichnung:** 2

**Symbol\_Fläche Bild:**



**Linienfarbe:** Schwarz – 0 – 0 – 0 – 100

**Strichstärke:** 25

**Linienabschluss:** Abgeschnitten

**Linien Scheitel:** Spitz

**Linienposition:** -65 150; 65 150

**Reihenfolge der Zeichnung:** 3

**Symbol\_Linie Bild:**



**Linienfarbe:** Schwarz – 0 – 0 – 0 – 100

**Strichstärke:** 25

**Linienabschluss:** Abgeschnitten

**Linien Scheitel:** Spitz

**Linienposition:** 0 200; 0 58

**Reihenfolge der Zeichnung:** 4

**Symbol\_Linie Bild:**



Gebäude  
(Kirche, Länge >75 m)  
(Fläche)

Signaturnummer: 24100

**Bild:**



**Darstellungspriorität:** 13

**Flächenfarbe:** Gebäuderot – 0 – 100 – 100 – 0

Konstruktionslinie für Kirchenkreuz

Signaturnummer: 24110

**Bild:**



**Darstellungspriorität:** 14

**Strichstärke:** 40

**Linienabschluss:** Abgeschnitten

**Linienscheitel:** Spitz

**Linienfarbe:** Weiß – 0 – 0 – 0 – 0

Gebäude (Kapelle)  
(Einzelsignatur)

Signaturnummer: 24200

**Bild:**



**Darstellungspriorität:** 52

**Bezugspunkt:** 0 0

**Linienfarbe:** Schwarz – 0 – 0 – 0 – 100

**Strichstärke:** 40

**Linienabschluss:** Abgeschnitten

**Linienscheitel:** Spitz

**Linienposition:** -72 0; 73 0

**Reihenfolge der Zeichnung:** 1

**Symbol\_Linie Bild:**



**Linienfarbe:** Schwarz – 0 – 0 – 0 – 100

**Strichstärke:** 40

**Linienabschluss:** Abgeschnitten

**Linienscheitel:** Spitz

**Linienposition:** 0 73; 0 -72

**Reihenfolge der Zeichnung:** 2

Symbol\_Linie Bild:



Gebäude (Krankenhaus)  
(Einzelsignatur)

Signaturnummer: 24300

**Bild:**



**Darstellungspriorität:** 52

**Bezugspunkt:** 0 0

**Flächenposition:** Rechteck -104 -104; -104 104; 104 104; 104 -104

**Flächenfarbe:** Weiß - 0 - 0 - 0 - 0

**Randlinie - Breite:** 12

**Randlinie - Abschluss:** Abgeschnitten

**Randlinie - Scheitel:** Spitz

**Randlinie - Farbe:** Gebäuderot - 0 - 100 - 100 - 0

**Reihenfolge der Zeichnung:** 1

**Symbol\_Fläche Bild:**



**Linienfarbe:** Gebäuderot - 0 - 100 - 100 - 0

**Strichstärke:** 40

**Linienabschluss:** Abgeschnitten

**Linien Scheitel:** Spitz

**Linienposition:** -73 0; 73 0

**Reihenfolge der Zeichnung:** 2

**Symbol\_Linie Bild:**



**Linienfarbe:** Gebäuderot - 0 - 100 - 100 - 0

**Strichstärke:** 40

**Linienabschluss:** Abgeschnitten


**Linien Scheitel:** Spitz




**Linienposition:** 0 73; 0 -73


**Reihenfolge der Zeichnung:** 3




**Symbol\_Linie Bild:**




Gebäude (Schutzhütte in Betrieb)		Signaturnummer: 24400
<b>Bild:</b>		
<b>Darstellungspriorität:</b>	52	
<b>Bezugspunkt:</b>	0 0	
<b>Flächenposition:</b>	Polygon -42 -63; -42 0; -50 0; 0 60; 50 0; 42 0; 42 -63	
<b>Flächenfarbe:</b>	Weiß - 0 - 0 - 0 - 0	
<b>Randlinie - Breite:</b>	15	
<b>Randlinie - Abschluss:</b>	Abgeschnitten	
<b>Randlinie - Scheitel:</b>	Spitz	
<b>Randlinie - Farbe:</b>	Schwarz - 0 - 0 - 0 - 100	

Gebäude (Windmühle)		Signaturnummer: 24500
<b>Bild:</b>		
<b>Darstellungspriorität:</b>	52	
<b>Bezugspunkt:</b>	0 0	
<b>Linienfarbe:</b>	Schwarz - 0 - 0 - 0 - 100	
<b>Strichstärke:</b>	25	
<b>Linienabschluss:</b>	Abgeschnitten	
<b>Linien-scheitel:</b>	Spitz	
<b>Linienposition:</b>	-70 150; 70 291	
<b>Reihenfolge der Zeichnung:</b>	1	
<b>Symbol_Linie Bild:</b>		
<b>Linienfarbe:</b>	Schwarz - 0 - 0 - 0 - 100	
<b>Strichstärke:</b>	25	
<b>Linienabschluss:</b>	Abgeschnitten	
<b>Linien-scheitel:</b>	Spitz	
<b>Linienposition:</b>	70 150; -70 291	
<b>Reihenfolge der Zeichnung:</b>	2	
<b>Symbol_Linie Bild:</b>		

<b>Flächenposition:</b>	Polygon -35 0; -5 179; 5 179; 35 0
<b>Flächenfarbe:</b>	Schwarz – 0 – 0 – 0 – 100
<b>Reihenfolge der Zeichnung:</b>	3
<b>Symbol_Fläche Bild:</b>	

Gebäude (Wasserbehälter)		Signaturnummer: 24600
<b>Bild:</b>		
<b>Darstellungspriorität:</b>	52	
<b>Bezugspunkt:</b>	0 0	
<b>Flächenposition:</b>	Rechteck -52 0; -52 105; 53 105; 53 0	
<b>Flächenfarbe:</b>	Weiß – 0 – 0 – 0 – 0	
<b>Randlinie – Breite:</b>	15	
<b>Randlinie – Abschluss:</b>	Abgeschnitten	
<b>Randlinie – Scheitel:</b>	Spitz	
<b>Randlinie – Farbe:</b>	Bachblau – 100 – 0 – 0 – 0	
<b>Reihenfolge der Zeichnung:</b>	1	
<b>Symbol_Fläche Bild:</b>		
<b>Flächenposition:</b>	Rechteck -52 0; -52 33; 53 33; 53 0	
<b>Flächenfarbe:</b>	Bachblau – 100 – 0 – 0 – 0	
<b>Reihenfolge der Zeichnung:</b>	2	
<b>Symbol_Fläche Bild:</b>		

Gebäude (Pumpstation) (Einzelsignatur)		Signaturnummer: 24610
<b>Bild:</b>		
<b>Darstellungspriorität:</b>	52	
<b>Bezugspunkt:</b>	0 0	
<b>Flächenposition:</b>	Arc -40 -40; -40 40; 40 40; 40 -40; style arc	
<b>Flächenfarbe:</b>	Bachblau – 100 – 0 – 0 – 0	
<b>Reihenfolge der Zeichnung:</b>	1	

Symbol\_Fläche Bild:



**Linienfarbe:** Bachblau – 100 – 0 – 0 – 0

**Strichstärke:** 15

**Linienabschluss:** Rund

**Linienscheitel:** Spitz

**Linienposition:** 0 35; 0 150

**Reihenfolge der Zeichnung:** 2

Symbol\_Linie Bild:



**Flächenposition:** Arc 0 128; 0 172; 44 172; 44 128; start 300 end 100; style arc

**Flächenfarbe:** Keine Flächenfüllung

**Randlinie – Breite:** 15

**Randlinie – Abschluss:** Rund

**Randlinie – Scheitel:** Spitz

**Randlinie – Farbe:** Bachblau – 100 – 0 – 0 – 0

**Reihenfolge der Zeichnung:** 3

Symbol\_Fläche Bild:



**Linienfarbe:** Bachblau – 100 – 0 – 0 – 0

**Strichstärke:** 15

**Linienabschluss:** Rund

**Linienscheitel:** Spitz

**Linienposition:** 44 127; 44 149

**Reihenfolge der Zeichnung:** 4


Symbol\_Linie Bild:



Gebäude, Treib-, Gewächshaus (Fläche)

Signaturnummer: 24700

**Bild:**



**Darstellungspriorität:** 13

**Flächenfarbe:** Weiß – 0 – 0 – 0 – 0

Gebäude, Treib-, Gewächshaus (Kontur)

Signaturnummer: 24701

**Bild:**



<b>Darstellungspriorität:</b>	14
<b>Flächenfarbe:</b>	Keine Flächenfüllung
<b>Randlinie – Breite:</b>	12
<b>Randlinie – Abschluss:</b>	Abgeschnitten
<b>Randlinie – Scheitel:</b>	Spitz
<b>Randlinie – Farbe:</b>	Baumgrün – 100 – 0 – 100 – 0

Gebäude, Treib-, Gewächshaus (Schraffur)

Signaturnummer: 24702

**Bild:**



<b>Darstellungspriorität:</b>	14
<b>Strichstärke:</b>	15
<b>Linienabschluss:</b>	Abgeschnitten
<b>Linienabschluss:</b>	Spitz
<b>Linienfarbe:</b>	Baumgrün – 100 – 0 – 100 – 0

Turm (Wasserturm)

Signaturnummer: 24800

**Bild:**






<b>Darstellungspriorität:</b>	52
<b>Bezugspunkt:</b>	0 0




<b>Flächenposition:</b>	Arc -80 -80; -80 80; 80 80; 80 -80; style arc
<b>Flächenfarbe:</b>	Bachblau – 100 – 0 – 0 – 0
<b>Reihenfolge der Zeichnung:</b>	1
<b>Symbol_Fläche Bild:</b>	













<b>Flächenposition:</b>	Arc -55 -55; -55 55; 55 55; 55 -55; style arc
<b>Flächenfarbe:</b>	Weiß – 0 – 0 – 0 – 0



<b>Reihenfolge der Zeichnung:</b>	2	
<b>Symbol_Fläche Bild:</b>		
<b>Linienfarbe:</b>	Bachblau – 100 – 0 – 0 – 0	
<b>Strichstärke:</b>	40	
<b>Linienabschluss:</b>	Abgeschnitten	
<b>Linien Scheitel:</b>	Spitz	
<b>Linienposition:</b>	0 72; 0 198	
<b>Reihenfolge der Zeichnung:</b>	3	
<b>Symbol_Linie Bild:</b>		
<b>Flächenposition:</b>	Arc -67 -67; -67 68; 68 68; 68 -67; start 111 end 289 style arc	
<b>Flächenfarbe:</b>	Bachblau – 100 – 0 – 0 – 0	
<b>Reihenfolge der Zeichnung:</b>	4	
<b>Symbol_Fläche Bild:</b>		

Turm (Leuchtturm)		Signaturnummer: 25000
<b>Bild:</b>		
<b>Darstellungspriorität:</b>	52	
<b>Bezugspunkt:</b>	0 0	
<b>Flächenposition:</b>	Arc -75 -75; -75 75; 75 75; 75 -75; style arc	
<b>Flächenfarbe:</b>	Schwarz – 0 – 0 – 0 – 100	
<b>Reihenfolge der Zeichnung:</b>	1	
<b>Symbol_Fläche Bild:</b>		
<b>Flächenposition:</b>	Arc -50 -50; -50 50; 50 50; 50 -50; style arc	
<b>Flächenfarbe:</b>	Weiß – 0 – 0 – 0 – 0	
<b>Reihenfolge der Zeichnung:</b>	2	
<b>Symbol_Fläche Bild:</b>		
<b>Linienfarbe:</b>	Schwarz – 0 – 0 – 0 – 100	
<b>Strichstärke:</b>	25	
<b>Linienabschluss:</b>	Abgeschnitten	

<b>Linien Scheitel:</b>	Spitz	
<b>Linien position:</b>	0 72; 0 145	
<b>Reihenfolge der Zeichnung:</b>	3	
<b>Symbol_Linie Bild:</b>		
<b>Linienfarbe:</b>	Schwarz – 0 – 0 – 0 – 100	
<b>Strichstärke:</b>	12	
<b>Linienabschluss:</b>	Abgeschnitten	
<b>Linien Scheitel:</b>	Spitz	
<b>Linien position:</b>	-30 165; -145 226	
<b>Reihenfolge der Zeichnung:</b>	4	
<b>Symbol_Linie Bild:</b>		
<b>Linienfarbe:</b>	Schwarz – 0 – 0 – 0 – 100	
<b>Strichstärke:</b>	12	
<b>Linienabschluss:</b>	Abgeschnitten	
<b>Linien Scheitel:</b>	Spitz	
<b>Linien position:</b>	30 130; 145 68	
<b>Reihenfolge der Zeichnung:</b>	5	
<b>Symbol_Linie Bild:</b>		
<b>Linienfarbe:</b>	Schwarz – 0 – 0 – 0 – 100	
<b>Strichstärke:</b>	12	
<b>Linienabschluss:</b>	Abgeschnitten	
<b>Linien Scheitel:</b>	Spitz	
<b>Linien position:</b>	30 165; 145 226	
<b>Reihenfolge der Zeichnung:</b>	6	
<b>Symbol_Linie Bild:</b>		
<b>Linienfarbe:</b>	Schwarz – 0 – 0 – 0 – 100	
<b>Strichstärke:</b>	12	
<b>Linienabschluss:</b>	Abgeschnitten	
<b>Linien Scheitel:</b>	Spitz	
<b>Linien position:</b>	-30 130; -145 68	
<b>Reihenfolge der Zeichnung:</b>	7	
<b>Symbol_Linie Bild:</b>		

Turm (Sendeturm, Funkturm, Fernmeldeturm)		Signaturnummer: 25200
<b>Bild:</b>		
<b>Darstellungspriorität:</b>	52	
<b>Bezugspunkt:</b>	0 0	
<b>Flächenposition:</b>	Arc -70 -70; -70 70; 70 70; 70 -70; style arc	
<b>Flächenfarbe:</b>	Schwarz – 0 – 0 – 0 – 100	
<b>Reihenfolge der Zeichnung:</b>	1	
<b>Symbol_Fläche Bild:</b>		
<b>Flächenposition:</b>	Arc -45 -45; -45 45; 45 45; 45 -45; style arc	
<b>Flächenfarbe:</b>	Weiß – 0 – 0 – 0 – 0	
<b>Reihenfolge der Zeichnung:</b>	2	
<b>Symbol_Fläche Bild:</b>		
<b>Linienfarbe:</b>	Schwarz – 0 – 0 – 0 – 100	
<b>Strichstärke:</b>	25	
<b>Linienabschluss:</b>	Abgeschnitten	
<b>Linien Scheitel:</b>	Spitz	
<b>Linienposition:</b>	0 54; 0 140	
<b>Reihenfolge der Zeichnung:</b>	3	
<b>Symbol_Linie Bild:</b>		
<b>Flächenposition:</b>	Arc -94 42; -94 230; 94 230; 94 42; start 240 end 360 style arc	
<b>Flächenfarbe:</b>	Keine Flächenfüllung	
<b>Randlinie – Breite:</b>	12	
<b>Randlinie – Abschluss:</b>	Abgeschnitten	
<b>Randlinie – Scheitel:</b>	Spitz	
<b>Randlinie – Farbe:</b>	Schwarz – 0 – 0 – 0 – 100	
<b>Reihenfolge der Zeichnung:</b>	4	
<b>Symbol_Fläche Bild:</b>		
<b>Flächenposition:</b>	Arc -94 42; -94 230; 94 230; 94 42; start 40 end 160 style arc	
<b>Flächenfarbe:</b>	Keine Flächenfüllung	
<b>Randlinie – Breite:</b>	12	
<b>Randlinie – Abschluss:</b>	Abgeschnitten	

<b>Randlinie – Scheitel:</b>	Spitz
<b>Randlinie – Farbe:</b>	Schwarz – 0 – 0 – 0 – 100
<b>Reihenfolge der Zeichnung:</b>	5
<b>Symbol_Fläche Bild:</b>	)
<b>Flächenposition:</b>	Arc -63 74; -63 200; 63 200; 63 74; start 240 end 360 style arc
<b>Flächenfarbe:</b>	Keine Flächenfüllung
<b>Randlinie – Breite:</b>	12
<b>Randlinie – Abschluss:</b>	Abgeschnitten
<b>Randlinie – Scheitel:</b>	Spitz
<b>Randlinie – Farbe:</b>	Schwarz – 0 – 0 – 0 – 100
<b>Reihenfolge der Zeichnung:</b>	6
<b>Symbol_Fläche Bild:</b>	(
<b>Flächenposition:</b>	Arc -63 74; -63 200; 63 200; 63 74; start 40 end 160 style arc
<b>Flächenfarbe:</b>	Keine Flächenfüllung
<b>Randlinie – Breite:</b>	12
<b>Randlinie – Abschluss:</b>	Abgeschnitten
<b>Randlinie – Scheitel:</b>	Spitz
<b>Randlinie – Farbe:</b>	Schwarz – 0 – 0 – 0 – 100
<b>Reihenfolge der Zeichnung:</b>	7
<b>Symbol_Fläche Bild:</b>	)

Turm (Stadtturm, Torturm, Kirchturm, Glockenturm, Schloss-/ Burgturm)	Signaturnummer: 25400
<b>Bild:</b>	○
<b>Darstellungspriorität:</b>	52
<b>Bezugspunkt:</b>	0 0
<b>Flächenposition:</b>	Arc -70 -70; -70 70; 70 70; 70 -70; style arc
<b>Flächenfarbe:</b>	Schwarz – 0 – 0 – 0 – 100
<b>Reihenfolge der Zeichnung:</b>	1
<b>Symbol_Fläche Bild:</b>	●
<b>Flächenposition:</b>	Arc -45 -45; -45 45; 45 45; 45 -45; style arc

**Flächenfarbe:** Weiß – 0 – 0 – 0 – 0

**Reihenfolge der Zeichnung:** 2

**Symbol\_Fläche Bild:**



Turm (Aussichtsturm, Förderturm, Burgturm)

Signaturnummer: 25500

**Bild:**



**Darstellungspriorität:** 52

**Bezugspunkt:** 0 0

**Flächenposition:** Arc -70 -70; -70 70; 70 70; 70 -70; style arc

**Flächenfarbe:** Schwarz – 0 – 0 – 0 – 100

**Reihenfolge der Zeichnung:** 1

**Symbol\_Fläche Bild:**



**Flächenposition:** Arc -45 -45; -45 45; 45 45; 45 -45; style arc

**Flächenfarbe:** Weiß – 0 – 0 – 0 – 0

**Reihenfolge der Zeichnung:** 2

**Symbol\_Fläche Bild:**



**Linienfarbe:** Schwarz – 0 – 0 – 0 – 100

**Strichstärke:** 25

**Linienabschluss:** Abgeschnitten

**Linienscheitel:** Spitz

**Linienposition:** 0 60; 0 180

**Reihenfolge der Zeichnung:** 3

**Symbol\_Linie Bild:**



Turm (Kontrollturm, Wachturm)

Signaturnummer: 25510

**Bild:**








**Darstellungspriorität:** 52




**Bezugspunkt:** 0 0




**Flächenposition:** Arc -70 -70; -70 70; 70 70; 70 -70; style arc

**Flächenfarbe:** Schwarz – 0 – 0 – 0 – 100

<b>Reihenfolge der Zeichnung:</b>	1	
<b>Symbol_Fläche Bild:</b>		
<b>Flächenposition:</b>	Arc -45 -45; -45 45; 45 45; 45 -45; style arc	
<b>Flächenfarbe:</b>	Weiß - 0 - 0 - 0 - 0	
<b>Reihenfolge der Zeichnung:</b>	2	
<b>Symbol_Fläche Bild:</b>		
<b>Linienfarbe:</b>	Schwarz - 0 - 0 - 0 - 100	
<b>Strichstärke:</b>	25	
<b>Linienabschluss:</b>	Abgeschnitten	
<b>Linienscheitel:</b>	Spitz	
<b>Linienposition:</b>	0 60; 0 160	
<b>Reihenfolge der Zeichnung:</b>	3	
<b>Symbol_Linie Bild:</b>		
<b>Linienfarbe:</b>	Schwarz - 0 - 0 - 0 - 100	
<b>Strichstärke:</b>	25	
<b>Linienabschluss:</b>	Abgeschnitten	
<b>Linienscheitel:</b>	Spitz	
<b>Linienposition:</b>	-60 153; 60 153	
<b>Reihenfolge der Zeichnung:</b>	4	
<b>Symbol_Linie Bild:</b>		

Turm (Kühlturm)		Signaturnummer: 25700
<b>Bild:</b>		
<b>Darstellungspriorität:</b>	52	
<b>Bezugspunkt:</b>	0 0	
<b>Flächenposition:</b>	Polygon -57 0; -29 195; 29 195; 57 0	
<b>Flächenfarbe:</b>	Weiß - 0 - 0 - 0 - 0	
<b>Randlinie - Breite:</b>	25	
<b>Randlinie - Abschluss:</b>	Abgeschnitten	
<b>Randlinie - Scheitel:</b>	Spitz	
<b>Randlinie - Farbe:</b>	Schwarz - 0 - 0 - 0 - 100	

Schornstein, Schlot, Esse		Signaturnummer: 25710
<b>Bild:</b>		
		
<b>Darstellungspriorität:</b>	52	
<b>Bezugspunkt:</b>	0 0	
<b>Flächenposition:</b>	Arc -70 -70; -70 70; 70 70; 70 -70; style arc	
<b>Flächenfarbe:</b>	Schwarz – 0 – 0 – 0 – 100	
<b>Reihenfolge der Zeichnung:</b>	1	
<b>Symbol_Fläche Bild:</b>		
<b>Flächenposition:</b>	Arc -25 -25; -25 25; 25 25; 25 -25; style arc	
<b>Flächenfarbe:</b>	Weiß – 0 – 0 – 0 – 0	
<b>Reihenfolge der Zeichnung:</b>	2	
<b>Symbol_Fläche Bild:</b>		

Brunnen (Trinkwasserversorgung)		Signaturnummer: 25800
<b>Bild:</b>		
		
<b>Darstellungspriorität:</b>	52	
<b>Bezugspunkt:</b>	0 0	
<b>Flächenposition:</b>	Arc -65 -65; -65 65; 65 65; 65 -65; style arc	
<b>Flächenfarbe:</b>	Bachblau – 100 – 0 – 0 – 0	
<b>Reihenfolge der Zeichnung:</b>	1	
<b>Symbol_Fläche Bild:</b>		
<b>Flächenposition:</b>	Arc -50 -50; -50 50; 50 50; 50 -50; style arc	
<b>Flächenfarbe:</b>	Weiß – 0 – 0 – 0 – 0	
<b>Reihenfolge der Zeichnung:</b>	2	
<b>Symbol_Fläche Bild:</b>		
<b>Flächenposition:</b>	Arc -57 -57; -57 58; 58 58; 58 -57; start 111 end 289 style arc	
<b>Flächenfarbe:</b>	Bachblau – 100 – 0 – 0 – 0	
<b>Reihenfolge der Zeichnung:</b>	3	

Symbol\_Fläche Bild:



Abwasserpumpe  
(Einzelsignatur)

Signaturnummer: 25820

**Bild:**



**Darstellungspriorität:** 52

**Bezugspunkt:** 0 0

**Flächenposition:** Arc -40 -40; -40 40; 40 40; 40 -40; style arc

**Flächenfarbe:** Brachbraun – 5 – 5 – 20 – 0

**Reihenfolge der Zeichnung:** 1

Symbol\_Fläche Bild:



**Linienfarbe:** Brachbraun – 5 – 5 – 20 – 0

**Strichstärke:** 15

**Linienabschluss:** Rund

**Linien Scheitel:** Spitz

**Linienposition:** 0 35; 0 150

**Reihenfolge der Zeichnung:** 2

Symbol\_Linie Bild:



**Flächenposition:** Arc 0 128; 0 172; 44 172; 44 128; start 300 end 100; style arc

**Flächenfarbe:** Keine Flächenfüllung

**Randlinie – Breite:** 15

**Randlinie – Abschluss:** Rund

**Randlinie – Scheitel:** Spitz

**Randlinie – Farbe:** Brachbraun – 5 – 5 – 20 – 0

**Reihenfolge der Zeichnung:** 3

Symbol\_Fläche Bild:



**Linienfarbe:** Brachbraun – 5 – 5 – 20 – 0

**Strichstärke:** 15

**Linienabschluss:** Rund

**Linien Scheitel:** Spitz

**Linienposition:** 44 127; 44 149

**Reihenfolge der Zeichnung:** 4



Symbol\_Linie Bild:



Stollenmundloch, Keller-, Höhleneingang  
(offen, verschlossen)

Signaturnummer: 25900

**Bild:**



**Darstellungspriorität:** 52

**Bezugspunkt:** 0 0

**Linienfarbe:** Schwarz – 0 – 0 – 0 – 100

**Strichstärke:** 12

**Linienabschluss:** Abgeschnitten

**Linienscheitel:** Spitz

**Linienposition:** -90 0; -55 0; -30 138; 30 138; 55 0; 90 0

**Reihenfolge der Zeichnung:** 1

Symbol\_Linie Bild:



**Flächenposition:** Polygon -50 -6; -55 0; -30 138; 2 138

**Flächenfarbe:** Schwarz – 0 – 0 – 0 – 100

**Reihenfolge der Zeichnung:** 2

Symbol\_Fläche Bild:



Schachtöffnung  
(offen, verschlossen)

Signaturnummer: 26000

**Bild:**



**Darstellungspriorität:** 52

**Bezugspunkt:** 0 0

**Flächenposition:** Rechteck -69 -44; -69 44; 69 44; 69 -44

**Flächenfarbe:** Weiß – 0 – 0 – 0 – 0

**Randlinie – Breite:** 12

**Randlinie – Abschluss:** Abgeschnitten

**Randlinie – Scheitel:** Spitz

**Randlinie – Farbe:** Schwarz – 0 – 0 – 0 – 100

**Reihenfolge der Zeichnung:** 1

**Symbol\_Linie Bild:**



**Flächenposition:** Polygon -69 -44; -69 44; 73 43

**Flächenfarbe:** Schwarz – 0 – 0 – 0 – 100

**Reihenfolge der Zeichnung:** 2

**Symbol\_Linie Bild:**



Dock (Kontur)

Signaturnummer: 26100

**Bild:**



**Darstellungspriorität:** 14

**Flächenfarbe:** Keine Flächenfüllung

**Randlinie – Breite:** 30

**Randlinie – Abschluss:** Abgeschnitten

**Randlinie – Scheitel:** Spitz

**Randlinie – Farbe:** Grundrissbraun – 60 – 100 – 100 – 0

Windrad

Signaturnummer: 26300

**Bild:**



**Darstellungspriorität:** 52

**Bezugspunkt:** 0 0

**Flächenposition:** Arc -40 127; -40 207; 40 207; 40 127; style arc

**Flächenfarbe:** Schwarz – 0 – 0 – 0 – 100

**Reihenfolge der Zeichnung:** 1

**Symbol\_Fläche Bild:**



**Flächenposition:** Arc -15 152; -15 182; 15 182; 15 152; style arc

**Flächenfarbe:** Weiß – 0 – 0 – 0 – 0

**Reihenfolge der Zeichnung:** 2

**Symbol\_Fläche Bild:**



**Linienfarbe:** Schwarz – 0 – 0 – 0 – 100  
**Strichstärke:** 25  
**Linienabschluss:** Abgeschnitten  
**Linienscheitel:** Spitz  
**Linienposition:** 0 0; 0 130  
**Reihenfolge der Zeichnung:** 3

**Symbol\_Linie Bild:**



**Linienfarbe:** Schwarz – 0 – 0 – 0 – 100  
**Strichstärke:** 25  
**Linienabschluss:** Abgeschnitten  
**Linienscheitel:** Spitz  
**Linienposition:** -50 0; 50 0  
**Reihenfolge der Zeichnung:** 4

**Symbol\_Linie Bild:**



**Linienfarbe:** Schwarz – 0 – 0 – 0 – 100  
**Strichstärke:** 35  
**Linienabschluss:** Abgeschnitten  
**Linienscheitel:** Spitz  
**Linienposition:** 0 195; 0 287  
**Reihenfolge der Zeichnung:** 5

**Symbol\_Linie Bild:**



**Linienfarbe:** Schwarz – 0 – 0 – 0 – 100  
**Strichstärke:** 35  
**Linienabschluss:** Abgeschnitten  
**Linienscheitel:** Spitz  
**Linienposition:** 24 154; 104 107  
**Reihenfolge der Zeichnung:** 6

**Symbol\_Linie Bild:**



**Linienfarbe:** Schwarz – 0 – 0 – 0 – 100  
**Strichstärke:** 35  
**Linienabschluss:** Abgeschnitten  
**Linienscheitel:** Spitz

**Linienposition:** -24 154; -104 107

**Reihenfolge der Zeichnung:** 7

**Symbol\_Linie Bild:**



Historisches Bauwerk, Historische Einrichtung

Signaturnummer: 26400

Befestigung (Wall, Graben)

Befestigung (Burgruine)

Burg (Flichburg, Ringwall)

Schanze

(Schraffur)

**Bild:**



**Darstellungspriorität:** 12

**Strichstärke:** 15

**Linienabschluss:** Abgeschnitten

**Liniensteil:** Spitz

**Linienfarbe:** Schwarz – 0 – 0 – 0 – 100

Lager

Signaturnummer: 26500

(Linie/Kontur)

**Bild:**



**Darstellungspriorität:** 12

**Strichstärke:** 15

**Linienabschluss:** Abgeschnitten

**Liniensteil:** Spitz

**Linienfarbe:** Schwarz – 0 – 0 – 0 – 100

**Linienart:** Einzug: 0

Linienlänge: 100

Abstand zwischen den Linien: 30



Grab



Signaturnummer: 26600

Großsteingrab (Dolmen), Hünenbett

**Bild:**




<b>Darstellungspriorität:</b>	52
<b>Bezugspunkt:</b>	0 0
<b>Flächenposition:</b>	Polygon 37 50; 65 47; 83 37; 89 15; 83 -6; 65 -16; 37 -20; -37 -20; -65 -16; -83 -6; -89 15; -83 37; -65 47; -37 50
<b>Flächenfarbe:</b>	Weiß – 0 – 0 – 0 – 0
<b>Randlinie – Breite:</b>	20
<b>Randlinie – Abschluss:</b>	Abgeschnitten
<b>Randlinie – Scheitel:</b>	Spitz
<b>Randlinie – Farbe:</b>	Schwarz – 0 – 0 – 0 – 100
<b>Reihenfolge der Zeichnung:</b>	1
<b>Symbol_Linie Bild:</b>	
<b>Linienfarbe:</b>	Schwarz – 0 – 0 – 0 – 100
<b>Strichstärke:</b>	20
<b>Linienabschluss:</b>	Abgeschnitten
<b>Linien Scheitel:</b>	Spitz
<b>Linienposition:</b>	-100 -50; 100 -50
<b>Reihenfolge der Zeichnung:</b>	2
<b>Symbol_Linie Bild:</b>	


Grabhügel (Hügelgrab)		Signaturnummer: 26700
<b>Bild:</b>		
<b>Darstellungspriorität:</b>	52	
<b>Bezugspunkt:</b>	0 0	
<b>Linienfarbe:</b>	Schwarz – 0 – 0 – 0 – 100	
<b>Strichstärke:</b>	15	
<b>Linienabschluss:</b>	Abgeschnitten	
<b>Linien Scheitel:</b>	Spitz	
<b>Linienposition:</b>	0 90; 0 30	
<b>Reihenfolge der Zeichnung:</b>	1	
<b>Symbol_Linie Bild:</b>		
<b>Linienfarbe:</b>	Schwarz – 0 – 0 – 0 – 100	
<b>Strichstärke:</b>	15	
<b>Linienabschluss:</b>	Abgeschnitten	



<b>Linienanschlus:</b>	Spitz	
<b>Linienposition:</b>	25 15; 77 45	
<b>Reihenfolge der Zeichnung:</b>	2	
<b>Symbol_Linie Bild:</b>		
<b>Linienfarbe:</b>	Schwarz – 0 – 0 – 0 – 100	
<b>Strichstärke:</b>	15	
<b>Linienabschluss:</b>	Abgeschnitten	
<b>Linienanschlus:</b>	Spitz	
<b>Linienposition:</b>	25 -15; 77 -45	
<b>Reihenfolge der Zeichnung:</b>	3	
<b>Symbol_Linie Bild:</b>		
<b>Linienfarbe:</b>	Schwarz – 0 – 0 – 0 – 100	
<b>Strichstärke:</b>	15	
<b>Linienabschluss:</b>	Abgeschnitten	
<b>Linienanschlus:</b>	Spitz	
<b>Linienposition:</b>	0 -30; 0 -90	
<b>Reihenfolge der Zeichnung:</b>	4	
<b>Symbol_Linie Bild:</b>		
<b>Linienfarbe:</b>	Schwarz – 0 – 0 – 0 – 100	
<b>Strichstärke:</b>	15	
<b>Linienabschluss:</b>	Abgeschnitten	
<b>Linienanschlus:</b>	Spitz	
<b>Linienposition:</b>	-25 -15; -77 -45	
<b>Reihenfolge der Zeichnung:</b>	5	
<b>Symbol_Linie Bild:</b>		
<b>Linienfarbe:</b>	Schwarz – 0 – 0 – 0 – 100	
<b>Strichstärke:</b>	15	
<b>Linienabschluss:</b>	Abgeschnitten	
<b>Linienanschlus:</b>	Spitz	
<b>Linienposition:</b>	-25 15; -77 45	
<b>Reihenfolge der Zeichnung:</b>	6	
<b>Symbol_Linie Bild:</b>		

Wasserleitung Aquädukt (Punkte)		Signaturnummer: 26800
<b>Bild:</b>	• • •	
<b>Darstellungspriorität:</b>	12	
<b>Strichstärke:</b>	60	
<b>Linienabschluss:</b>	Rund	
<b>Linien Scheitel:</b>	Rund	
<b>Linienfarbe:</b>	Schwarz – 0 – 0 – 0 – 100	
<b>Linienart:</b>	Einzug: 240 Linienlänge: 0 Abstand zwischen den Linien: 300	

Wasserleitung Aquädukt (Linie)		Signaturnummer: 26801
<b>Bild:</b>	= = = =	
<b>Darstellungspriorität:</b>	12	
<b>Strichstärke:</b>	12	
<b>Linienabschluss:</b>	Abgeschnitten	
<b>Linien Scheitel:</b>	Spitz	
<b>Linienfarbe:</b>	Schwarz – 0 – 0 – 0 – 100	
<b>Linienversatz:</b>	21	
<b>Linienart:</b>	Einzug: 0 Linienlänge: 180 Abstand zwischen den Linien: 120	
<b>Reihenfolge der Zeichnung:</b>	1	
<b>Symbol_Linie Bild:</b>	- - - -	
<b>Strichstärke:</b>	12	
<b>Linienabschluss:</b>	Abgeschnitten	
<b>Linien Scheitel:</b>	Spitz	
<b>Linienfarbe:</b>	Schwarz – 0 – 0 – 0 – 100	
<b>Linienversatz:</b>	-21	

<b>Linienart:</b>	Einzug:0 Linienlänge: 180 Abstand zwischen den Linien: 120
<b>Reihenfolge der Zeichnung:</b>	2
<b>Symbol_Linie Bild:</b>	

Pfahlbau	Signaturnummer: 27000
<b>Bild:</b>	
<b>Darstellungspriorität:</b>	52
<b>Bezugspunkt:</b>	0 0
<b>Flächenposition:</b>	Arc -25 -25; -25 25; 25 25; 25 -25; style arc
<b>Flächenfarbe:</b>	Schwarz - 0 - 0 - 0 - 100

Steinmal	Signaturnummer: 27100
<b>Bild:</b>	
<b>Darstellungspriorität:</b>	52
<b>Bezugspunkt:</b>	0 0
<b>Flächenposition:</b>	Polygon -30 22; 27 22; 50 18; 64 9; 69 -10; 64 -30; 50 -40; 27 -43; -1 -44; -30 -43; -51 -40; -65 -30; -70 -10; -65 9; -51 18
<b>Flächenfarbe:</b>	Weiß - 0 - 0 - 0 - 0
<b>Randlinie - Breite:</b>	12
<b>Randlinie - Abschluss:</b>	Abgeschnitten
<b>Randlinie - Scheitel:</b>	Spitz
<b>Randlinie - Farbe:</b>	Schwarz - 0 - 0 - 0 - 100
<b>Reihenfolge der Zeichnung:</b>	1
<b>Symbol_Fläche Bild:</b>	
<b>Linienfarbe:</b>	Schwarz - 0 - 0 - 0 - 100
<b>Strichstärke:</b>	12
<b>Linienabschluss:</b>	Abgeschnitten
<b>Linien Scheitel:</b>	Spitz
<b>Linienposition:</b>	-75 43; 75 43
<b>Reihenfolge der Zeichnung:</b>	2



Symbol\_Linie Bild:



Denkmal, Denkstein, Standbild

Signaturnummer: 27300

**Bild:**



**Darstellungspriorität:** 52

**Bezugspunkt:** 0 0

**Flächenposition:** Polygon -17 100; -47 0; 47 0; 17 100

**Flächenfarbe:** Weiß - 0 - 0 - 0 - 0

**Randlinie - Breite:** 20

**Randlinie - Abschluss:** Abgeschnitten

**Randlinie - Scheitel:** Spitz

**Randlinie - Farbe:** Schwarz - 0 - 0 - 0 - 100

**Reihenfolge der Zeichnung:** 1

**Symbol\_Fläche Bild:**



**Flächenposition:** Arc -50 80; -50 180; 50 180; 50 80; style arc

**Flächenfarbe:** Schwarz - 0 - 0 - 0 - 100

**Reihenfolge der Zeichnung:** 2

**Symbol\_Fläche Bild:**



**Flächenposition:** Arc -30 100; -30 160; 30 160; 30 100; style arc

**Flächenfarbe:** Weiß - 0 - 0 - 0 - 0

**Reihenfolge der Zeichnung:** 3

**Symbol\_Fläche Bild:**



Bildstock, Wegekrenz, Gipfelkrenz

Signaturnummer: 27400

**Bild:**





**Darstellungspriorität:** 52


**Bezugspunkt:** 0 0


**Linienfarbe:** Schwarz - 0 - 0 - 0 - 100

**Strichstärke:** 20

**Linienabschluss:** Abgeschnitten

<b>Linien Scheitel:</b>	Spitz	
<b>Linienposition:</b>	0 140; 0 0; 50 0	
<b>Reihenfolge der Zeichnung:</b>	1	
<b>Symbol_Linie Bild:</b>		
<b>Linienfarbe:</b>	Schwarz – 0 – 0 – 0 – 100	
<b>Strichstärke:</b>	20	
<b>Linienabschluss:</b>	Abgeschnitten	
<b>Linien Scheitel:</b>	Spitz	
<b>Linienposition:</b>	-50 90; 50 90	
<b>Reihenfolge der Zeichnung:</b>	2	
<b>Symbol_Linie Bild:</b>		

Kilometrierungszeichen an Gewässern (Einzelsignatur)		Signaturnummer: 27510
<b>Bild:</b>		
<b>Darstellungspriorität:</b>	52	
<b>Bezugspunkt:</b>	0 0	
<b>Flächenposition:</b>	Polygon -45 -34; 0 44; 45 -34	
<b>Flächenfarbe:</b>	Weiß – 0 – 0 – 0 – 0	
<b>Randlinie – Breite:</b>	12	
<b>Randlinie – Abschluss:</b>	Abgeschnitten	
<b>Randlinie – Scheitel:</b>	Spitz	
<b>Randlinie – Farbe:</b>	Schwarz – 0 – 0 – 0 – 100	

Zuschauertribüne (Kontur)		Signaturnummer: 27600
<b>Bild:</b>		
<b>Darstellungspriorität:</b>	14	
<b>Flächenfarbe:</b>	Keine Flächenfüllung	
<b>Randlinie – Breite:</b>	30	
<b>Randlinie – Abschluss:</b>	Abgeschnitten	

**Randlinie – Scheitel:** Spitz  
**Randlinie – Farbe:** Grundrissbraun – 60 – 100 – 100 – 0

Zuschauertribüne (Schraffur)

Signaturnummer: 27610

**Bild:**



**Darstellungspriorität:** 14  
**Strichstärke:** 12  
**Linienabschluss:** Abgeschnitten  
**Linienscheitel:** Spitz  
**Linienfarbe:** Grundrissbraun – 60 – 100 – 100 – 0

Rennbahn, Laufbahn, Geläuf (Kontur)

Signaturnummer: 27700

**Bild:**



**Darstellungspriorität:** 12  
**Strichstärke:** 49  
**Linienabschluss:** Abgeschnitten  
**Linienscheitel:** Spitz  
**Linienfarbe:** Grundrissbraun – 60 – 100 – 100 – 0

Rennbahn, Laufbahn, Geläuf (Decker)

Signaturnummer: 27701

**Bild:**



**Darstellungspriorität:** 13  
**Strichstärke:** 25  
**Linienabschluss:** Abgeschnitten  
**Linienscheitel:** Spitz  
**Linienfarbe:** Weiß – 0 – 0 – 0 – 0

Schwimmbecken > 625 m<sup>2</sup> (Fläche)

Signaturnummer: 27800

**Bild:**



**Darstellungspriorität:** 4  
**Flächenfarbe:** Seeblau – 25 – 0 – 0 – 0

Schwimmbecken > 625 m<sup>2</sup> (Kontur)

Signaturnummer: 27801

**Bild:**



**Darstellungspriorität:** 6  
**Flächenfarbe:** Keine Flächenfüllung  
**Randlinie – Breite:** 20  
**Randlinie – Abschluss:** Abgeschnitten  
**Randlinie – Scheitel:** Spitz  
**Randlinie – Farbe:** Bachblau – 100 – 0 – 0 – 0

Schwimmbecken ≤ 625 m<sup>2</sup>

Signaturnummer: 27900

**Bild:**



**Darstellungspriorität:** 4  
**Flächenfarbe:** Bachblau – 100 – 0 – 0 – 0

Sprungschanze (Konstruktionslinie für Rechteck)

Signaturnummer: 28000

**Bild:**



**Darstellungspriorität:** 52  
**Strichstärke:** 12  
**Linienabschluss:** Abgeschnitten  
**Linienabschluss:** Spitz  
**Linienfarbe:** Schwarz – 0 – 0 – 0 – 100



Sprungschanze (Flügel)


Signaturnummer: 28001


**Bild:**



**Darstellungspriorität:** 52  
**Bezugspunkt:** 0 0

<b>Linienfarbe:</b>	Schwarz – 0 – 0 – 0 – 100
<b>Strichstärke:</b>	12
<b>Linienabschluss:</b>	Abgeschnitten
<b>Linienscheitel:</b>	Spitz
<b>Linienposition:</b>	0 28; 23 29; 49 34; 78 52; 100 85
<b>Reihenfolge der Zeichnung:</b>	1
<b>Symbol_Linie Bild:</b>	
<b>Linienfarbe:</b>	Schwarz – 0 – 0 – 0 – 100
<b>Strichstärke:</b>	12
<b>Linienabschluss:</b>	Abgeschnitten
<b>Linienscheitel:</b>	Spitz
<b>Linienposition:</b>	0 -28; 23 -29; 49 -34; 78 -52; 100 -85
<b>Reihenfolge der Zeichnung:</b>	2
<b>Symbol_Linie Bild:</b>	

Mauer (Kontur)	Signaturnummer: 28100
<b>Bild:</b>	
<b>Darstellungspriorität:</b>	12
<b>Strichstärke:</b>	50
<b>Linienabschluss:</b>	Abgeschnitten
<b>Linienscheitel:</b>	Rund
<b>Linienfarbe:</b>	Grundrissbraun – 60 – 100 – 100 – 0

Mauer (Decker)	Signaturnummer: 28101
<b>Bild:</b>	
<b>Darstellungspriorität:</b>	13
<b>Strichstärke:</b>	26
<b>Linienabschluss:</b>	Abgeschnitten
<b>Linienscheitel:</b>	Rund
<b>Linienfarbe:</b>	Weiß – 0 – 0 – 0 – 0

<b>Linienart:</b>	Einzug:	0
	Linienlänge:	90
	Abstand zwischen den Linien:	90

Zaun (Linie) Signaturnummer: 28200

**Bild:**



<b>Darstellungspriorität:</b>	14
<b>Strichstärke:</b>	12
<b>Linienabschluss:</b>	Abgeschnitten
<b>Linien Scheitel:</b>	Rund
<b>Linienfarbe:</b>	Grundrissbraun – 60 – 100 – 100 – 0

Zaun (Linie zur Linienbemusterung) Signaturnummer: 28201


**Bild:**



<b>Darstellungspriorität:</b>	14
<b>Strichstärke:</b>	12
<b>Linienabschluss:</b>	Abgeschnitten
<b>Linien Scheitel:</b>	Spitz
<b>Linienfarbe:</b>	Grundrissbraun – 60 – 100 – 100 – 0

Straßenverkehr Signaturnummer: 30001

**Bild:**



<b>Darstellungspriorität:</b>	2
<b>Flächenfarbe:</b>	Wiesengrün – 10 – 0 – 20 – 0

Bundesautobahn, getrennte Fahrbahnen (Kontur) Signaturnummer: 30100

**Bild:**



<b>Darstellungspriorität:</b>	20
<b>Strichstärke:</b>	182
<b>Linienabschluss:</b>	Abgeschnitten
<b>Linien Scheitel:</b>	Rund
<b>Linienfarbe:</b>	Grundrissbraun – 60 – 100 – 100 – 0

Bundesautobahn, getrennte Fahrbahnen (Decker) Signaturnummer: 30101

**Bild:**



<b>Darstellungspriorität:</b>	23
<b>Strichstärke:</b>	142
<b>Linienabschluss:</b>	Abgeschnitten
<b>Linien Scheitel:</b>	Rund
<b>Linienfarbe:</b>	Straßenorange – 0 – 30 – 100 – 0

Bundesautobahn, getrennte Fahrbahnen (Mittelstrich) Signaturnummer: 30102

**Bild:**



<b>Darstellungspriorität:</b>	25
<b>Strichstärke:</b>	12
<b>Linienabschluss:</b>	Abgeschnitten
<b>Linien Scheitel:</b>	Rund
<b>Linienfarbe:</b>	Grundrissbraun – 60 – 100 – 100 – 0

Bundesautobahn, getrennte Fahrbahnen (Kontur) Signaturnummer: 30105

**Bild:**



<b>Darstellungspriorität:</b>	20
<b>Strichstärke:</b>	182
<b>Linienabschluss:</b>	Rund
<b>Linien Scheitel:</b>	Rund

**Linienfarbe:** Grundrissbraun – 60 – 100 – 100 – 0

Bundesautobahn, getrennte Fahrbahnen (Decker)

Signaturnummer: 30106

**Bild:**



**Darstellungspriorität:** 23  
**Strichstärke:** 142  
**Linienabschluss:** Rund  
**Linien Scheitel:** Rund  
**Linienfarbe:** Straßenorange – 0 – 30 – 100 – 0

Bundesautobahn, getrennte Fahrbahnen (Mittelstrich)

Signaturnummer: 30107

**Bild:**



**Darstellungspriorität:** 25  
**Strichstärke:** 12  
**Linienabschluss:** Rund  
**Linien Scheitel:** Rund  
**Linienfarbe:** Grundrissbraun – 60 – 100 – 100 – 0

Bundesautobahn, getrennte Fahrbahnen, im Bau (Kontur)

Signaturnummer: 30400

**Bild:**



**Darstellungspriorität:** 20  
**Strichstärke:** 182  
**Linienabschluss:** Abgeschnitten  
**Linien Scheitel:** Rund  
**Linienfarbe:** Grundrissbraun – 60 – 100 – 100 – 0  
**Linienart:**  
 Einzug: 0  
 Linienlänge: 400  
 Abstand zwischen den Linien: 80



Bundesautobahn, getrennte Fahrbahnen, im Bau (Decker)

Signaturnummer: 30401

**Bild:**



<b>Darstellungspriorität:</b>	21	
<b>Strichstärke:</b>	142	
<b>Linienabschluss:</b>	Abgeschnitten	
<b>Linien Scheitel:</b>	Rund	
<b>Linienfarbe:</b>	Weiß – 0 – 0 – 0 – 0	
<b>Linienart:</b>	Einzug:	0
	Linienlänge:	400
	Abstand zwischen den Linien:	80

Bundesautobahn, getrennte Fahrbahnen, im Bau (Mittelstrich)

Signaturnummer: 30402

**Bild:**



<b>Darstellungspriorität:</b>	25	
<b>Strichstärke:</b>	12	
<b>Linienabschluss:</b>	Abgeschnitten	
<b>Linien Scheitel:</b>	Rund	
<b>Linienfarbe:</b>	Grundrissbraun – 60 – 100 – 100 – 0	
<b>Linienart:</b>	Einzug:	0
	Linienlänge:	400
	Abstand zwischen den Linien:	80

Bundesstraße, getrennte Fahrbahnen (Kontur)

Signaturnummer: 30500

**Bild:**



<b>Darstellungspriorität:</b>	20	
<b>Strichstärke:</b>	152	
<b>Linienabschluss:</b>	Abgeschnitten	
<b>Linien Scheitel:</b>	Rund	

**Linienfarbe:** Grundrissbraun – 60 – 100 – 100 – 0

Bundesstraße, getrennte Fahrbahnen (Decker)

Signaturnummer: 30501

**Bild:**



**Darstellungspriorität:** 23  
**Strichstärke:** 112  
**Linienabschluss:** Abgeschnitten  
**Linien Scheitel:** Rund  
**Linienfarbe:** Straßenorange – 0 – 30 – 100 – 0

Bundesstraße, getrennte Fahrbahnen (Mittelstrich)

Signaturnummer: 30502

**Bild:**



**Darstellungspriorität:** 25  
**Strichstärke:** 12  
**Linienabschluss:** Abgeschnitten  
**Linien Scheitel:** Rund  
**Linienfarbe:** Grundrissbraun – 60 – 100 – 100 – 0

Bundesstraße, getrennte Fahrbahnen (Kontur)

Signaturnummer: 30505

**Bild:**



**Darstellungspriorität:** 20  
**Strichstärke:** 152  
**Linienabschluss:** Rund  
**Linien Scheitel:** Rund  
**Linienfarbe:** Grundrissbraun – 60 – 100 – 100 – 0

Bundesstraße, getrennte Fahrbahnen (Decker)

Signaturnummer: 30506

**Bild:**



<b>Darstellungspriorität:</b>	23
<b>Strichstärke:</b>	112
<b>Linienabschluss:</b>	Rund
<b>Linienscheitel:</b>	Rund
<b>Linienfarbe:</b>	Straßenorange – 0 – 30 – 100 – 0

Bundesstraße, getrennte Fahrbahnen (Mittelstrich)

Signaturnummer: 30507

**Bild:**



<b>Darstellungspriorität:</b>	25
<b>Strichstärke:</b>	12
<b>Linienabschluss:</b>	Rund
<b>Linienscheitel:</b>	Rund
<b>Linienfarbe:</b>	Grundrissbraun – 60 – 100 – 100 – 0

Bundesstraße, Breite  $\geq$  12m (Kontur)

Signaturnummer: 30600

**Bild:**



<b>Darstellungspriorität:</b>	20
<b>Strichstärke:</b>	140
<b>Linienabschluss:</b>	Abgeschnitten
<b>Linienscheitel:</b>	Rund
<b>Linienfarbe:</b>	Grundrissbraun – 60 – 100 – 100 – 0

Bundesstraße, Breite  $\geq$  12m (Decker)

Signaturnummer: 30601

**Bild:**



<b>Darstellungspriorität:</b>	23
-------------------------------	----

<b>Strichstärke:</b>	100
<b>Linienabschluss:</b>	Abgeschnitten
<b>Linien Scheitel:</b>	Rund
<b>Linienfarbe:</b>	Straßenorange – 0 – 30 – 100 – 0

Bundesstraße, Breite  $\geq$  12m (Kontur) Signaturnummer: 30605

**Bild:**



<b>Darstellungspriorität:</b>	20
<b>Strichstärke:</b>	140
<b>Linienabschluss:</b>	Rund
<b>Linien Scheitel:</b>	Rund
<b>Linienfarbe:</b>	Grundrissbraun – 60 – 100 – 100 – 0

Bundesstraße, Breite  $\geq$  12m (Decker) Signaturnummer: 30606

**Bild:**



<b>Darstellungspriorität:</b>	23
<b>Strichstärke:</b>	100
<b>Linienabschluss:</b>	Rund
<b>Linien Scheitel:</b>	Rund
<b>Linienfarbe:</b>	Straßenorange – 0 – 30 – 100 – 0

Landesstraße, Staatsstraße, getrennte Fahrbahnen (Kontur) Signaturnummer: 30700

**Bild:**



<b>Darstellungspriorität:</b>	20
<b>Strichstärke:</b>	152
<b>Linienabschluss:</b>	Abgeschnitten
<b>Linien Scheitel:</b>	Rund
<b>Linienfarbe:</b>	Grundrissbraun – 60 – 100 – 100 – 0

Landesstraße, Staatsstraße, getrennte Fahrbahnen (Decker) Signaturnummer: 30701

**Bild:**



**Darstellungspriorität:** 22  
**Strichstärke:** 112  
**Linienabschluss:** Abgeschnitten  
**Linien Scheitel:** Rund  
**Linienfarbe:** Straßengelb – 0 – 0 – 100 – 0

Landesstraße, Staatsstraße, getrennte Fahrbahnen  
(Mittelstrich) Signaturnummer: 30702

**Bild:**



**Darstellungspriorität:** 25  
**Strichstärke:** 12  
**Linienabschluss:** Abgeschnitten  
**Linien Scheitel:** Rund  
**Linienfarbe:** Grundrissbraun – 60 – 100 – 100 – 0

Landesstraße, Staatsstraße, getrennte Fahrbahnen (Kontur) Signaturnummer: 30705

**Bild:**



**Darstellungspriorität:** 20  
**Strichstärke:** 152  
**Linienabschluss:** Rund  
**Linien Scheitel:** Rund  
**Linienfarbe:** Grundrissbraun – 60 – 100 – 100 – 0

Landesstraße, Staatsstraße, getrennte Fahrbahnen (Decker) Signaturnummer: 30706

**Bild:**



<b>Darstellungspriorität:</b>	22
<b>Strichstärke:</b>	112
<b>Linienabschluss:</b>	Rund
<b>Linien Scheitel:</b>	Rund
<b>Linienfarbe:</b>	Straßengelb – 0 – 0 – 100 – 0

Landesstraße, Staatsstraße, getrennte Fahrbahnen  
(Mittelstrich)

Signaturnummer: 30707

**Bild:**



<b>Darstellungspriorität:</b>	25
<b>Strichstärke:</b>	12
<b>Linienabschluss:</b>	Rund
<b>Linien Scheitel:</b>	Rund
<b>Linienfarbe:</b>	Grundrissbraun – 60 – 100 – 100 – 0

Landesstraße, Staatsstraße, Breite  $\geq$  12m (Kontur)

Signaturnummer: 30800

**Bild:**



<b>Darstellungspriorität:</b>	20
<b>Strichstärke:</b>	140
<b>Linienabschluss:</b>	Abgeschnitten
<b>Linien Scheitel:</b>	Rund
<b>Linienfarbe:</b>	Grundrissbraun – 60 – 100 – 100 – 0

Landesstraße, Staatsstraße, Breite  $\geq$  12m (Decker)

Signaturnummer: 30801

**Bild:**



<b>Darstellungspriorität:</b>	22
<b>Strichstärke:</b>	100
<b>Linienabschluss:</b>	Abgeschnitten
<b>Linienscheitel:</b>	Rund
<b>Linienfarbe:</b>	Straßengelb – 0 – 0 – 100 – 0

Landesstraße, Staatsstraße, Breite  $\geq$  12m (Kontur) Signaturnummer: 30805

**Bild:**



<b>Darstellungspriorität:</b>	20
<b>Strichstärke:</b>	140
<b>Linienabschluss:</b>	Rund
<b>Linienscheitel:</b>	Rund
<b>Linienfarbe:</b>	Grundrissbraun – 60 – 100 – 100 – 0

Landesstraße, Staatsstraße, Breite  $\geq$  12m (Decker) Signaturnummer: 30806

**Bild:**



<b>Darstellungspriorität:</b>	22
<b>Strichstärke:</b>	100
<b>Linienabschluss:</b>	Rund
<b>Linienscheitel:</b>	Rund
<b>Linienfarbe:</b>	Straßengelb – 0 – 0 – 100 – 0

Kreisstraße, getrennte Fahrbahnen Signaturnummer: 30900

- Gemeindestraße, getrennte Fahrbahnen
- Straße ohne Widmung, getrennte Fahrbahnen
- Straße sonstiger Widmung, getrennte Fahrbahnen
- Kreisstraße, getrennte Fahrbahnen, außer Betrieb, stillgelegt, verlassen
- Gemeindestraße, getrennte Fahrbahnen, außer Betrieb, stillgelegt, verlassen
- Straße ohne Widmung, getrennte Fahrbahnen, außer Betrieb, stillgelegt, verlassen
- Straße sonstiger Widmung, getrennte Fahrbahnen, außer

Betrieb, stillgelegt, verlassen  
(Kontur)

**Bild:**



**Darstellungspriorität:** 20  
**Strichstärke:** 152  
**Linienabschluss:** Abgeschnitten  
**Linienscheitel:** Rund  
**Linienfarbe:** Grundrissbraun – 60 – 100 – 100 – 0

Kreisstraße, getrennte Fahrbahnen

Signaturnummer: 30901

Gemeindestraße, getrennte Fahrbahnen

Straße ohne Widmung, getrennte Fahrbahnen

Straße sonstiger Widmung, getrennte Fahrbahnen

Kreisstraße, getrennte Fahrbahnen, außer Betrieb, stillgelegt,  
verlassen

Gemeindestraße, getrennte Fahrbahnen, außer Betrieb,  
stillgelegt, verlassen

Straße ohne Widmung, getrennte Fahrbahnen, außer Betrieb,  
stillgelegt, verlassen

Straße sonstiger Widmung, getrennte Fahrbahnen, außer  
Betrieb, stillgelegt, verlassen

(Decker)

**Bild:**



**Darstellungspriorität:** 21  
**Strichstärke:** 112  
**Linienabschluss:** Abgeschnitten  
**Linienscheitel:** Rund  
**Linienfarbe:** Weiß – 0 – 0 – 0 – 0

Kreisstraße, getrennte Fahrbahnen

Signaturnummer: 30902

Gemeindestraße, getrennte Fahrbahnen

Straße ohne Widmung, getrennte Fahrbahnen

Straße sonstiger Widmung, getrennte Fahrbahnen

Kreisstraße, getrennte Fahrbahnen, außer Betrieb, stillgelegt,  
verlassen



Gemeindestraße, getrennte Fahrbahnen, außer Betrieb,  
stillgelegt, verlassen  
Straße ohne Widmung, getrennte Fahrbahnen, außer Betrieb,  
stillgelegt, verlassen  
Straße sonstiger Widmung, getrennte Fahrbahnen, außer  
Betrieb, stillgelegt, verlassen  
(Mittelstrich)

**Bild:**



**Darstellungspriorität:** 25  
**Strichstärke:** 12  
**Linienabschluss:** Abgeschnitten  
**Linien Scheitel:** Rund  
**Linienfarbe:** Grundrissbraun – 60 – 100 – 100 – 0

Kreisstraße, getrennte Fahrbahnen  
Gemeindestraße, getrennte Fahrbahnen  
Straße ohne Widmung, getrennte Fahrbahnen  
Straße sonstiger Widmung, getrennte Fahrbahnen  
Kreisstraße, getrennte Fahrbahnen, außer Betrieb, stillgelegt,  
verlassen  
Gemeindestraße, getrennte Fahrbahnen, außer Betrieb,  
stillgelegt, verlassen  
Straße ohne Widmung, getrennte Fahrbahnen, außer Betrieb,  
stillgelegt, verlassen  
Straße sonstiger Widmung, getrennte Fahrbahnen, außer  
Betrieb, stillgelegt, verlassen  
(Kontur)

Signaturnummer: 30905

**Bild:**



**Darstellungspriorität:** 20  
**Strichstärke:** 152  
**Linienabschluss:** Rund  
**Linien Scheitel:** Rund  
**Linienfarbe:** Grundrissbraun – 60 – 100 – 100 – 0

Kreisstraße, getrennte Fahrbahnen  
Gemeindestraße, getrennte Fahrbahnen

Signaturnummer: 30906

Straße ohne Widmung, getrennte Fahrbahnen  
 Straße sonstiger Widmung, getrennte Fahrbahnen  
 Kreisstraße, getrennte Fahrbahnen, außer Betrieb, stillgelegt,  
 verlassen  
 Gemeindestraße, getrennte Fahrbahnen, außer Betrieb,  
 stillgelegt, verlassen  
 Straße ohne Widmung, getrennte Fahrbahnen, außer Betrieb,  
 stillgelegt, verlassen  
 Straße sonstiger Widmung, getrennte Fahrbahnen, außer  
 Betrieb, stillgelegt, verlassen  
 (Decker)

**Bild:**



**Darstellungspriorität:** 21  
**Strichstärke:** 112  
**Linienabschluss:** Rund  
**Linien Scheitel:** Rund  
**Linienfarbe:** Weiß – 0 – 0 – 0 – 0

Kreisstraße, getrennte Fahrbahnen  
 Gemeindestraße, getrennte Fahrbahnen  
 Straße ohne Widmung, getrennte Fahrbahnen  
 Straße sonstiger Widmung, getrennte Fahrbahnen  
 Kreisstraße, getrennte Fahrbahnen, außer Betrieb, stillgelegt,  
 verlassen  
 Gemeindestraße, getrennte Fahrbahnen, außer Betrieb,  
 stillgelegt, verlassen  
 Straße ohne Widmung, getrennte Fahrbahnen, außer Betrieb,  
 stillgelegt, verlassen  
 Straße sonstiger Widmung, getrennte Fahrbahnen, außer  
 Betrieb, stillgelegt, verlassen  
 (Mittelstrich)

Signaturnummer: 30907

**Bild:**



**Darstellungspriorität:** 25  
**Strichstärke:** 12  
**Linienabschluss:** Rund  
**Linien Scheitel:** Rund  
**Linienfarbe:** Grundrissbraun – 60 – 100 – 100 – 0

Kreisstraße, Breite  $\geq 12\text{m}$  Signaturnummer: 31000  
 Gemeindestraße, Breite  $\geq 12\text{m}$   
 Straße ohne Widmung, Breite  $\geq 12\text{m}$   
 Straße sonstiger Widmung, Breite  $\geq 12\text{m}$   
 (Kontur)


**Bild:**



**Darstellungspriorität:** 20  
**Strichstärke:** 140  
**Linienabschluss:** Abgeschnitten  
**Linienscheitel:** Rund  
**Linienfarbe:** Grundrissbraun – 60 – 100 – 100 – 0

Kreisstraße, Breite  $\geq 12\text{m}$  Signaturnummer: 31001  
 Gemeindestraße, Breite  $\geq 12\text{m}$   
 Straße ohne Widmung, Breite  $\geq 12\text{m}$   
 Straße sonstiger Widmung, Breite  $\geq 12\text{m}$   
 (Decker)

**Bild:**



**Darstellungspriorität:** 21  
**Strichstärke:** 100  
**Linienabschluss:** Abgeschnitten  
**Linienscheitel:** Rund  
**Linienfarbe:** Weiß – 0 – 0 – 0 – 0

Kreisstraße, Breite  $\geq 12\text{m}$  Signaturnummer: 31005  
 Gemeindestraße, Breite  $\geq 12\text{m}$   
 Straße ohne Widmung, Breite  $\geq 12\text{m}$   
 Straße sonstiger Widmung, Breite  $\geq 12\text{m}$   
 (Kontur)

**Bild:**



<b>Darstellungspriorität:</b>	20
<b>Strichstärke:</b>	140
<b>Linienabschluss:</b>	Rund
<b>Linienscheitel:</b>	Rund
<b>Linienfarbe:</b>	Grundrissbraun – 60 – 100 – 100 – 0

Kreisstraße, Breite  $\geq 12\text{m}$

Signaturnummer: 31006

Gemeindestraße, Breite  $\geq 12\text{m}$

Straße ohne Widmung, Breite  $\geq 12\text{m}$

Straße sonstiger Widmung, Breite  $\geq 12\text{m}$   
(Decker)

**Bild:**



<b>Darstellungspriorität:</b>	21
<b>Strichstärke:</b>	100
<b>Linienabschluss:</b>	Rund
<b>Linienscheitel:</b>	Rund
<b>Linienfarbe:</b>	Weiß – 0 – 0 – 0 – 0

Bundesstraße, getrennte Fahrbahnen, im Bau

Signaturnummer: 31100

Landesstraße, Staatsstraße, getrennte Fahrbahnen, im Bau

Kreisstraße, getrennte Fahrbahnen, im Bau

Gemeindestraße, getrennte Fahrbahnen, im Bau

Straße ohne Widmung, getrennte Fahrbahnen, im Bau


Straße sonstiger Widmung, getrennte Fahrbahnen, im Bau  
(Kontur)


**Bild:**




<b>Darstellungspriorität:</b>	20
<b>Strichstärke:</b>	152
<b>Linienabschluss:</b>	Abgeschnitten

<b>Linienscheitel:</b>	Rund	
<b>Linienfarbe:</b>	Grundrissbraun – 60 – 100 – 100 – 0	
<b>Linienart:</b>	Einzug:	0
	Linienlänge:	400
	Abstand zwischen den Linien:	80

Bundesstraße, getrennte Fahrbahnen, im Bau	Signaturnummer: 31101	
Landesstraße, Staatsstraße, getrennte Fahrbahnen, im Bau		
Kreisstraße, getrennte Fahrbahnen, im Bau		
Gemeindestraße, getrennte Fahrbahnen, im Bau		
Straße ohne Widmung, getrennte Fahrbahnen, im Bau		
Straße sonstiger Widmung, getrennte Fahrbahnen, im Bau (Decker)		
<b>Bild:</b>		
<b>Darstellungspriorität:</b>	21	
<b>Strichstärke:</b>	112	
<b>Linienabschluss:</b>	Abgeschnitten	
<b>Linienscheitel:</b>	Rund	
<b>Linienfarbe:</b>	Weiß – 0 – 0 – 0 – 0	
<b>Linienart:</b>	Einzug:	0
	Linienlänge:	400
	Abstand zwischen den Linien:	80


Bundesstraße, getrennte Fahrbahnen, im Bau	Signaturnummer: 31102
Landesstraße, getrennte Fahrbahnen, Staatsstraße, im Bau	
Kreisstraße, getrennte Fahrbahnen, im Bau	
Gemeindestraße, getrennte Fahrbahnen, im Bau	
Straße ohne Widmung, getrennte Fahrbahnen, im Bau	
Straße sonstiger Widmung, getrennte Fahrbahnen, im Bau (Mittelstrich)	
<b>Bild:</b>	
<b>Darstellungspriorität:</b>	25
<b>Strichstärke:</b>	12
<b>Linienabschluss:</b>	Abgeschnitten


<b>Linienscheitel:</b>	Rund	
<b>Linienfarbe:</b>	Grundrissbraun – 60 – 100 – 100 – 0	
<b>Linienart:</b>	Einzug:	0
	Linienlänge:	400
	Abstand zwischen den Linien:	80


Bundesstraße, Breite $\geq 12\text{m}$ , im Bau	Signaturnummer: 31200	
Landesstraße, Staatsstraße, Breite $\geq 12\text{m}$ , im Bau		
Kreisstraße, Breite $\geq 12\text{m}$ , im Bau		
Straße ohne Widmung, Breite $\geq 12\text{m}$ , im Bau		
Straße sonstiger Widmung, Breite $\geq 12\text{m}$ , im Bau (Kontur)		
<b>Bild:</b>		
<b>Darstellungspriorität:</b>	20	
<b>Strichstärke:</b>	140	
<b>Linienabschluss:</b>	Abgeschnitten	
<b>Linienscheitel:</b>	Rund	
<b>Linienfarbe:</b>	Grundrissbraun – 60 – 100 – 100 – 0	
<b>Linienart:</b>	Einzug:	0
	Linienlänge:	400
	Abstand zwischen den Linien:	80

Bundesstraße, Breite $\geq 12\text{m}$ , im Bau	Signaturnummer: 31201
Landesstraße, Staatsstraße, Breite $\geq 12\text{m}$ , im Bau	
Kreisstraße, Breite $\geq 12\text{m}$ , im Bau	
Straße ohne Widmung, Breite $\geq 12\text{m}$ , im Bau	
Straße sonstiger Widmung, Breite $\geq 12\text{m}$ , im Bau (Decker)	
<b>Bild:</b>	
<b>Darstellungspriorität:</b>	21
<b>Strichstärke:</b>	100
<b>Linienabschluss:</b>	Abgeschnitten
<b>Linienscheitel:</b>	Rund

<b>Linienfarbe:</b>	Weiß – 0 – 0 – 0 – 0	
<b>Linienart:</b>	Einzug:	0
	Linienlänge:	400
	Abstand zwischen den Linien:	80

Bundesstraße, 6m ≤ Breite < 12m (Kontur)		Signaturnummer: 31300
<b>Bild:</b>		
<b>Darstellungspriorität:</b>	20	
<b>Strichstärke:</b>	120	
<b>Linienabschluss:</b>	Abgeschnitten	
<b>Linien Scheitel:</b>	Rund	
<b>Linienfarbe:</b>	Grundrissbraun – 60 – 100 – 100 – 0	

Bundesstraße, 6m ≤ Breite < 12m (Decker)		Signaturnummer: 31301
<b>Bild:</b>		
<b>Darstellungspriorität:</b>	23	
<b>Strichstärke:</b>	80	
<b>Linienabschluss:</b>	Abgeschnitten	
<b>Linien Scheitel:</b>	Rund	
<b>Linienfarbe:</b>	Straßenorange – 0 – 30 – 100 – 0	

Bundesstraße, 6m ≤ Breite < 12m (Kontur)		Signaturnummer: 31305
<b>Bild:</b>		
<b>Darstellungspriorität:</b>	20	
<b>Strichstärke:</b>	120	
<b>Linienabschluss:</b>	Rund	
<b>Linien Scheitel:</b>	Rund	
<b>Linienfarbe:</b>	Grundrissbraun – 60 – 100 – 100 – 0	

Bundesstraße, 6m ≤ Breite < 12m (Decker)

Signaturnummer: 31306

**Bild:**



**Darstellungspriorität:** 23  
**Strichstärke:** 80  
**Linienabschluss:** Rund  
**Linien Scheitel:** Rund  
**Linienfarbe:** Straßenorange – 0 – 30 – 100 – 0

Landesstraße, Staatsstraße, 6m ≤ Breite < 12m (Kontur)

Signaturnummer: 31400

**Bild:**




**Darstellungspriorität:** 20  
**Strichstärke:** 120  
**Linienabschluss:** Abgeschnitten  
**Linien Scheitel:** Rund  
**Linienfarbe:** Grundrissbraun – 60 – 100 – 100 – 0

Landesstraße, Staatsstraße, 6m ≤ Breite < 12m (Decker)

Signaturnummer: 31401

**Bild:**



**Darstellungspriorität:** 22  
**Strichstärke:** 80  
**Linienabschluss:** Abgeschnitten  
**Linien Scheitel:** Rund  
**Linienfarbe:** Straßengelb – 0 – 0 – 100 – 0

Landesstraße, Staatsstraße, 6m ≤ Breite < 12m (Kontur)

Signaturnummer: 31405



**Bild:**



<b>Darstellungspriorität:</b>	20
<b>Strichstärke:</b>	120
<b>Linienabschluss:</b>	Rund
<b>Linienscheitel:</b>	Rund
<b>Linienfarbe:</b>	Grundrissbraun – 60 – 100 – 100 – 0

Landesstraße, Staatsstraße, 6m ≤ Breite < 12m (Decker)

Signaturnummer: 31406

**Bild:**



<b>Darstellungspriorität:</b>	22
<b>Strichstärke:</b>	80
<b>Linienabschluss:</b>	Rund
<b>Linienscheitel:</b>	Rund
<b>Linienfarbe:</b>	Straßengelb – 0 – 0 – 100 – 0

Kreisstraße, 6m ≤ Breite < 12m  
Gemeindestraße, 6m ≤ Breite < 12m  
Straße ohne Widmung, 6m ≤ Breite < 12m  
Straße sonstiger Widmung, 6m ≤ Breite < 12m  
(Kontur)

Signaturnummer: 31500

**Bild:**



<b>Darstellungspriorität:</b>	20
<b>Strichstärke:</b>	120
<b>Linienabschluss:</b>	Abgeschnitten
<b>Linienscheitel:</b>	Rund
<b>Linienfarbe:</b>	Grundrissbraun – 60 – 100 – 100 – 0

Kreisstraße, 6m ≤ Breite < 12m  
Gemeindestraße, 6m ≤ Breite < 12m

Signaturnummer: 31501

Straße ohne Widmung,  $6m \leq \text{Breite} < 12m$   
 Straße sonstiger Widmung,  $6m \leq \text{Breite} < 12m$   
 (Decker)

**Bild:**



**Darstellungspriorität:** 21  
**Strichstärke:** 80  
**Linienabschluss:** Abgeschnitten  
**Linien Scheitel:** Rund  
**Linienfarbe:** Weiß – 0 – 0 – 0 – 0

Kreisstraße,  $6m \leq \text{Breite} < 12m$   
 Gemeindestraße,  $6m \leq \text{Breite} < 12m$   
 Straße ohne Widmung,  $6m \leq \text{Breite} < 12m$   
 Straße sonstiger Widmung,  $6m \leq \text{Breite} < 12m$   
 (Kontur)

Signaturnummer: 31505

**Bild:**



**Darstellungspriorität:** 20  
**Strichstärke:** 120  
**Linienabschluss:** Rund  
**Linien Scheitel:** Rund  
**Linienfarbe:** Grundrissbraun – 60 – 100 – 100 – 0

Kreisstraße,  $6m \leq \text{Breite} < 12m$   
 Gemeindestraße,  $6m \leq \text{Breite} < 12m$   
 Straße ohne Widmung,  $6m \leq \text{Breite} < 12m$   
 Straße sonstiger Widmung,  $6m \leq \text{Breite} < 12m$   
 (Decker)

Signaturnummer: 31506

**Bild:**



**Darstellungspriorität:** 21  
**Strichstärke:** 80

**Linienabschluss:** Rund  
**Linien Scheitel:** Rund  
**Linienfarbe:** Weiß – 0 – 0 – 0 – 0

Bundesstraße,  $6\text{m} \leq \text{Breite} < 12\text{m}$ , im Bau Signaturnummer: 31600  
 Landesstraße, Staatsstraße,  $6\text{m} \leq \text{Breite} < 12\text{m}$ , im Bau  
 Kreisstraße,  $6\text{m} \leq \text{Breite} < 12\text{m}$ , im Bau  
 Straße ohne Widmung,  $6\text{m} \leq \text{Breite} < 12\text{m}$ , im Bau  
 Straße sonstiger Widmung,  $6\text{m} \leq \text{Breite} < 12\text{m}$ , im Bau  
 (Kontur)

**Bild:**



**Darstellungspriorität:** 20  
**Strichstärke:** 120  
**Linienabschluss:** Abgeschnitten  
**Linien Scheitel:** Rund  
**Linienfarbe:** Grundrissbraun – 60 – 100 – 100 – 0  
**Linienart:** Einzug: 0  
 Linienlänge: 400  
 Abstand zwischen den Linien: 80


Bundesstraße,  $6\text{m} \leq \text{Breite} < 12\text{m}$ , im Bau Signaturnummer: 31601  
 Landesstraße, Staatsstraße,  $6\text{m} \leq \text{Breite} < 12\text{m}$ , im Bau  
 Kreisstraße,  $6\text{m} \leq \text{Breite} < 12\text{m}$ , im Bau  
 Straße ohne Widmung,  $6\text{m} \leq \text{Breite} < 12\text{m}$ , im Bau  
 Straße sonstiger Widmung,  $6\text{m} \leq \text{Breite} < 12\text{m}$ , im Bau  
 (Decker)


**Bild:**




**Darstellungspriorität:** 21  
**Strichstärke:** 80  
**Linienabschluss:** Abgeschnitten  
**Linien Scheitel:** Rund  
**Linienfarbe:** Weiß – 0 – 0 – 0 – 0

<b>Linienart:</b>	Einzug:	0
	Linienlänge:	400
	Abstand zwischen den Linien:	80

Bundesautobahn, Bundesautobahnauffahrt		Signaturnummer: 31700
Bundesstraße, Breite < 6m (Kontur)		
<b>Bild:</b>		
		
<b>Darstellungspriorität:</b>	20	
<b>Strichstärke:</b>	90	
<b>Linienabschluss:</b>	Abgeschnitten	
<b>Linien Scheitel:</b>	Rund	
<b>Linienfarbe:</b>	Grundrissbraun – 60 – 100 – 100 – 0	

Bundesautobahn, Bundesautobahnauffahrt		Signaturnummer: 31701
Bundesstraße, Breite < 6m (Decker)		
<b>Bild:</b>		
		
<b>Darstellungspriorität:</b>	23	
<b>Strichstärke:</b>	60	
<b>Linienabschluss:</b>	Abgeschnitten	
<b>Linien Scheitel:</b>	Rund	
<b>Linienfarbe:</b>	Straßenorange – 0 – 30 – 100 – 0	

Bundesautobahn, Bundesautobahnauffahrt		Signaturnummer: 31705
Bundesstraße, Breite < 6m (Kontur)		
<b>Bild:</b>		
		
<b>Darstellungspriorität:</b>	20	

<b>Strichstärke:</b>	90
<b>Linienabschluss:</b>	Rund
<b>Linien Scheitel:</b>	Rund
<b>Linienfarbe:</b>	Grundrissbraun – 60 – 100 – 100 – 0

Bundesautobahn, Bundesautobahnauffahrt  
Bundesstraße, Breite < 6m  
(Decker) Signaturnummer: 31706

**Bild:**



<b>Darstellungspriorität:</b>	23
<b>Strichstärke:</b>	60
<b>Linienabschluss:</b>	Rund
<b>Linien Scheitel:</b>	Rund
<b>Linienfarbe:</b>	Straßenorange – 0 – 30 – 100 – 0

Landesstraße, Staatsstraße, Breite < 6m (Kontur) Signaturnummer: 31710

**Bild:**



<b>Darstellungspriorität:</b>	20
<b>Strichstärke:</b>	90
<b>Linienabschluss:</b>	Abgeschnitten
<b>Linien Scheitel:</b>	Rund
<b>Linienfarbe:</b>	Grundrissbraun – 60 – 100 – 100 – 0

Landesstraße, Staatsstraße, Breite < 6m (Decker) Signaturnummer: 31711

**Bild:**



<b>Darstellungspriorität:</b>	22
<b>Strichstärke:</b>	60
<b>Linienabschluss:</b>	Abgeschnitten
<b>Linien Scheitel:</b>	Rund

**Linienfarbe:** Straßengelb – 0 – 0 – 100 – 0

Landesstraße, Staatsstraße, Breite < 6m (Kontur)

Signaturnummer: 31715

**Bild:**



**Darstellungspriorität:** 20

**Strichstärke:** 90

**Linienabschluss:** Rund

**Linienscheitel:** Rund

**Linienfarbe:** Grundrissbraun – 60 – 100 – 100 – 0

Landesstraße, Staatsstraße, Breite < 6m (Decker)

Signaturnummer: 31716

**Bild:**



**Darstellungspriorität:** 22

**Strichstärke:** 60

**Linienabschluss:** Rund

**Linienscheitel:** Rund

**Linienfarbe:** Straßengelb – 0 – 0 – 100 – 0

Kreisstraße, Breite < 6m

Signaturnummer: 31800

Gemeindestraße, Breite < 6m

Straße ohne Widmung, Breite < 6m

Straße sonstiger Widmung, Breite < 6m

Straße, außer Betrieb, stillgelegt, verlassen  
(Kontur)

**Bild:**



**Darstellungspriorität:** 20

**Strichstärke:** 90

**Linienabschluss:** Abgeschnitten

**Linienscheitel:** Rund

**Linienfarbe:** Grundrissbraun – 60 – 100 – 100 – 0

Kreisstraße, Breite < 6m Signaturnummer: 31801

Gemeindestraße, Breite < 6m

Straße ohne Widmung, Breite < 6m

Straße sonstiger Widmung, Breite < 6m

Straße, außer Betrieb, stillgelegt, verlassen  
(Decker)

**Bild:**



**Darstellungspriorität:** 21  
**Strichstärke:** 60  
**Linienabschluss:** Abgeschnitten  
**Linien Scheitel:** Rund  
**Linienfarbe:** Weiß – 0 – 0 – 0 – 0

Kreisstraße, Breite < 6m Signaturnummer: 31805

Gemeindestraße, Breite < 6m

Straße ohne Widmung, Breite < 6m

Straße sonstiger Widmung, Breite < 6m

Straße, außer Betrieb, stillgelegt, verlassen  
(Kontur)

**Bild:**



**Darstellungspriorität:** 20  
**Strichstärke:** 90  
**Linienabschluss:** Rund  
**Linien Scheitel:** Rund  
**Linienfarbe:** Grundrissbraun – 60 – 100 – 100 – 0

Kreisstraße, Breite < 6m Signaturnummer: 31806

Gemeindestraße, Breite < 6m

Straße ohne Widmung, Breite < 6m

Straße sonstiger Widmung, Breite < 6m

Straße, außer Betrieb, stillgelegt, verlassen

(Decker)

**Bild:**



**Darstellungspriorität:** 21  
**Strichstärke:** 60  
**Linienabschluss:** Rund  
**Linienscheitel:** Rund  
**Linienfarbe:** Weiß – 0 – 0 – 0 – 0

Bundesautobahn, Bundesautobahnauffahrt, im Bau

Signaturnummer: 31810

(Kontur)

**Bild:**



**Darstellungspriorität:** 20  
**Strichstärke:** 90  
**Linienabschluss:** Abgeschnitten  
**Linienscheitel:** Rund  
**Linienfarbe:** Grundrissbraun – 60 – 100 – 100 – 0  
**Linienart:** Einzug: 0  
 Linienlänge: 250  
 Abstand zwischen den Linien: 50

Bundesautobahn, Bundesautobahnauffahrt, im Bau

Signaturnummer: 31811

(Decker)


**Bild:**





**Darstellungspriorität:** 21  
**Strichstärke:** 60  
**Linienabschluss:** Abgeschnitten  
**Linienscheitel:** Rund  
**Linienfarbe:** Weiß – 0 – 0 – 0 – 0



<b>Linienart:</b>	Einzug:	0
	Linienlänge:	250
	Abstand zwischen den Linien:	50

Platz, Fußgängerzone (Fläche)		Signaturnummer: 31900
<b>Bild:</b>		
		
<b>Darstellungspriorität:</b>	18	
<b>Flächenfarbe:</b>	Parkgrün – 40 – 0 – 30 – 0	

Platz, Fußgängerzone (Kontur)		Signaturnummer: 31901
<b>Bild:</b>		
		
<b>Darstellungspriorität:</b>	20	
<b>Flächenfarbe:</b>	Keine Flächenfüllung	
<b>Randlinie – Breite:</b>	12	
<b>Randlinie – Abschluss:</b>	Abgeschnitten	
<b>Randlinie – Scheitel:</b>	Rund	
<b>Randlinie – Farbe:</b>	Grundrissbraun – 60 – 100 – 100 – 0	

Straße mit getrennten Fahrbahnen, Fußgängerzone (Kontur)		Signaturnummer: 31910
<b>Bild:</b>		
		
<b>Darstellungspriorität:</b>	20	
<b>Strichstärke:</b>	152	
<b>Linienabschluss:</b>	Abgeschnitten	
<b>Linien Scheitel:</b>	Rund	
<b>Linienfarbe:</b>	Grundrissbraun – 60 – 100 – 100 – 0	

Straße mit getrennten Fahrbahnen, Fußgängerzone  
(Decker) Signaturnummer: 31911

**Bild:**



**Darstellungspriorität:** 21  
**Strichstärke:** 112  
**Linienabschluss:** Abgeschnitten  
**Linien Scheitel:** Rund  
**Linienfarbe:** Parkgrün – 40 – 0 – 30 – 0

Straße mit getrennten Fahrbahnen, Fußgängerzone  
(Mittelstrich) Signaturnummer: 31912

**Bild:**



**Darstellungspriorität:** 25  
**Strichstärke:** 12  
**Linienabschluss:** Abgeschnitten  
**Linien Scheitel:** Rund  
**Linienfarbe:** Grundrissbraun – 60 – 100 – 100 – 0

Straße mit getrennten Fahrbahnen, Fußgängerzone  
(Kontur) Signaturnummer: 31915

**Bild:**



**Darstellungspriorität:** 20  
**Strichstärke:** 152  
**Linienabschluss:** Rund  
**Linien Scheitel:** Rund  
**Linienfarbe:** Grundrissbraun – 60 – 100 – 100 – 0

Straße mit getrennten Fahrbahnen, Fußgängerzone

Signaturnummer: 31916

(Decker)

**Bild:**



**Darstellungspriorität:** 21  
**Strichstärke:** 112  
**Linienabschluss:** Rund  
**Linienanschlus:** Rund  
**Linienfarbe:** Parkgrün – 40 – 0 – 30 – 0

Straße mit getrennten Fahrbahnen, Fußgängerzone  
(Mittelstrich)

Signaturnummer: 31917

**Bild:**



**Darstellungspriorität:** 25  
**Strichstärke:** 12  
**Linienabschluss:** Rund  
**Linienanschlus:** Rund  
**Linienfarbe:** Grundrissbraun – 60 – 100 – 100 – 0

Straße  $\geq$  12m Breite, Fußgängerzone  
(Kontur)

Signaturnummer: 31920

**Bild:**



**Darstellungspriorität:** 20  
**Strichstärke:** 140  
**Linienabschluss:** Abgeschnitten  
**Linienanschlus:** Rund  
**Linienfarbe:** Grundrissbraun – 60 – 100 – 100 – 0

Straße  $\geq$  12m Breite, Fußgängerzone  
(Decker)

Signaturnummer: 31921

**Bild:**



<b>Darstellungspriorität:</b>	21
<b>Strichstärke:</b>	100
<b>Linienabschluss:</b>	Abgeschnitten
<b>Liniensteil:</b>	Rund
<b>Linienfarbe:</b>	Parkgrün – 40 – 0 – 30 – 0

Straße  $\geq$  12m Breite, Fußgängerzone  
(Kontur)

Signaturnummer: 31925

**Bild:**



<b>Darstellungspriorität:</b>	20
<b>Strichstärke:</b>	140
<b>Linienabschluss:</b>	Rund
<b>Liniensteil:</b>	Rund
<b>Linienfarbe:</b>	Grundrissbraun – 60 – 100 – 100 – 0

Straße  $\geq$  12m Breite, Fußgängerzone  
(Decker)

Signaturnummer: 31926

**Bild:**



<b>Darstellungspriorität:</b>	21
<b>Strichstärke:</b>	100
<b>Linienabschluss:</b>	Rund
<b>Liniensteil:</b>	Rund
<b>Linienfarbe:</b>	Parkgrün – 40 – 0 – 30 – 0

Straße,  $6m \leq$  Breite  $<$  12m, Fußgängerzone  
(Kontur)

Signaturnummer: 31930

**Bild:**



<b>Darstellungspriorität:</b>	20
<b>Strichstärke:</b>	120
<b>Linienabschluss:</b>	Abgeschnitten
<b>Linienscheitel:</b>	Rund
<b>Linienfarbe:</b>	Grundrissbraun – 60 – 100 – 100 – 0

Straße, 6m ≤ Breite < 12m, Fußgängerzone  
(Decker)

Signaturnummer: 31931

**Bild:**



<b>Darstellungspriorität:</b>	21
<b>Strichstärke:</b>	80
<b>Linienabschluss:</b>	Abgeschnitten
<b>Linienscheitel:</b>	Rund
<b>Linienfarbe:</b>	Parkgrün – 40 – 0 – 30 – 0

Straße, 6m ≤ Breite < 12m, Fußgängerzone  
(Kontur)

Signaturnummer: 31935

**Bild:**



<b>Darstellungspriorität:</b>	20
<b>Strichstärke:</b>	120
<b>Linienabschluss:</b>	Rund
<b>Linienscheitel:</b>	Rund
<b>Linienfarbe:</b>	Grundrissbraun – 60 – 100 – 100 – 0

Straße, 6m ≤ Breite < 12m, Fußgängerzone  
(Decker)

Signaturnummer: 31936

**Bild:**



<b>Darstellungspriorität:</b>	21
<b>Strichstärke:</b>	80
<b>Linienabschluss:</b>	Rund
<b>Linienscheitel:</b>	Rund
<b>Linienfarbe:</b>	Parkgrün – 40 – 0 – 30 – 0

Straße < 6m Breite, Fußgängerzone  
(Kontur)

Signaturnummer: 31940

**Bild:**



<b>Darstellungspriorität:</b>	20
<b>Strichstärke:</b>	90
<b>Linienabschluss:</b>	Abgeschnitten
<b>Linienscheitel:</b>	Rund
<b>Linienfarbe:</b>	Grundrissbraun – 60 – 100 – 100 – 0

Straße < 6m Breite, Fußgängerzone  
(Decker)

Signaturnummer: 31941

**Bild:**



<b>Darstellungspriorität:</b>	21
<b>Strichstärke:</b>	60
<b>Linienabschluss:</b>	Abgeschnitten
<b>Linienscheitel:</b>	Rund
<b>Linienfarbe:</b>	Parkgrün – 40 – 0 – 30 – 0

Straße < 6m Breite, Fußgängerzone  
(Kontur)

Signaturnummer: 31945

**Bild:**



<b>Darstellungspriorität:</b>	20
<b>Strichstärke:</b>	90
<b>Linienabschluss:</b>	Rund
<b>Linienscheitel:</b>	Rund
<b>Linienfarbe:</b>	Grundrissbraun – 60 – 100 – 100 – 0

Straße < 6m Breite, Fußgängerzone  
(Decker)

Signaturnummer: 31946

**Bild:**



<b>Darstellungspriorität:</b>	21
<b>Strichstärke:</b>	60
<b>Linienabschluss:</b>	Rund
<b>Linienscheitel:</b>	Rund
<b>Linienfarbe:</b>	Parkgrün – 40 – 0 – 30 – 0

Straße, Anliegerverkehr  
Hauptwirtschaftsweg  
(Kontur)

Signaturnummer: 32000

**Bild:**



<b>Darstellungspriorität:</b>	20
<b>Strichstärke:</b>	59
<b>Linienabschluss:</b>	Abgeschnitten
<b>Linienscheitel:</b>	Rund
<b>Linienfarbe:</b>	Grundrissbraun – 60 – 100 – 100 – 0

Straße, Anliegerverkehr  
Hauptwirtschaftsweg  
(Decker)

Signaturnummer: 32001

**Bild:**



**Darstellungspriorität:** 21  
**Strichstärke:** 35  
**Linienabschluss:** Abgeschnitten  
**Linienscheitel:** Rund  
**Linienfarbe:** Weiß – 0 – 0 – 0 – 0

Straße, Anliegerverkehr  
 Hauptwirtschaftsweg  
 (Kontur)

Signaturnummer: 32005

**Bild:**



**Darstellungspriorität:** 20  
**Strichstärke:** 59  
**Linienabschluss:** Rund  
**Linienscheitel:** Rund  
**Linienfarbe:** Grundrissbraun – 60 – 100 – 100 – 0

Straße, Anliegerverkehr  
 Hauptwirtschaftsweg  
 (Decker)

Signaturnummer: 32006

**Bild:**



**Darstellungspriorität:** 21  
**Strichstärke:** 35  
**Linienabschluss:** Rund  
**Linienscheitel:** Rund  
**Linienfarbe:** Weiß – 0 – 0 – 0 – 0

Wirtschaftsweg  
 (Kontur)

Signaturnummer: 32100



**Bild:**



**Darstellungspriorität:** 20  
**Strichstärke:** 20  
**Linienabschluss:** Abgeschnitten  
**Linien Scheitel:** Rund  
**Linienfarbe:** Grundrissbraun – 60 – 100 – 100 – 0

Wirtschaftsweg  
(Kontur)

Signaturnummer: 32105

**Bild:**



**Darstellungspriorität:** 20  
**Strichstärke:** 20  
**Linienabschluss:** Rund  
**Linien Scheitel:** Rund  
**Linienfarbe:** Grundrissbraun – 60 – 100 – 100 – 0

Fußweg  
 Karren- und Ziehweg  
 Radweg  
 Reitweg  
 Rad- und Fußweg  
 Skaterstrecke  
 (Linie)

Signaturnummer: 32200

**Bild:**



**Darstellungspriorität:** 20  
**Strichstärke:** 20  
**Linienabschluss:** Abgeschnitten  
**Linien Scheitel:** Rund  
**Linienfarbe:** Grundrissbraun – 60 – 100 – 100 – 0

<b>Linienart:</b>	Einzug:	0
	Linienlänge:	120
	Abstand zwischen den Linien:	30

(Kletter-)Steig im Gebirge  
(Linie) Signaturnummer: 32300


**Bild:**



<b>Darstellungspriorität:</b>	20	
<b>Strichstärke:</b>	20	
<b>Linienabschluss:</b>	Abgeschnitten	
<b>Linien Scheitel:</b>	Rund	
<b>Linienfarbe:</b>	Grundrissbraun – 60 – 100 – 100 – 0	
<b>Linienart:</b>	Einzug:	0
	Linienlänge:	60
	Abstand zwischen den Linien:	30

Platz, Parkplatz Signaturnummer: 32600  
Platz, Rastplatz  
Platz, Festplatz  
(Fläche)

**Bild:**



<b>Darstellungspriorität:</b>	18
<b>Flächenfarbe:</b>	Weiß – 0 – 0 – 0 – 0

Platz, Parkplatz Signaturnummer: 32601  
Platz, Rastplatz  
Platz, Festplatz  
(Kontur)

**Bild:**



<b>Darstellungspriorität:</b>	20
<b>Flächenfarbe:</b>	Keine Flächenfüllung
<b>Randlinie – Breite:</b>	15
<b>Randlinie – Abschluss:</b>	Abgeschnitten
<b>Randlinie – Scheitel:</b>	Rund
<b>Randlinie – Farbe:</b>	Grundrissbraun – 60 – 100 – 100 – 0

Eisenbahn, Normalspur Güterverkehr, Normalspur S-Bahn, Normalspur (Linie)	Signaturnummer: 32800
------------------------------------------------------------------------------------	-----------------------

**Bild:**



<b>Darstellungspriorität:</b>	26
<b>Strichstärke:</b>	40
<b>Linienabschluss:</b>	Abgeschnitten
<b>Linien Scheitel:</b>	Rund
<b>Linienfarbe:</b>	Schwarz – 0 – 0 – 0 – 100

Bahnstrecke, Elektrifiziert, Einleisig (Einzelsignatur)	Signaturnummer: 32801
---------------------------------------------------------	-----------------------

**Bild:**



<b>Darstellungspriorität:</b>	52
<b>Bezugspunkt:</b>	0 0
<b>Linienfarbe:</b>	Schwarz – 0 – 0 – 0 – 100
<b>Strichstärke:</b>	20
<b>Linienabschluss:</b>	Abgeschnitten
<b>Linien Scheitel:</b>	Spitz
<b>Linienposition:</b>	0 -100; 0 100; 60 100

Bahnstrecke, Nicht Elektrifiziert, Einleisig (Einzelsignatur)	Signaturnummer: 32802
---------------------------------------------------------------	-----------------------

Signaturnummer: 32802

**Bild:**



**Darstellungspriorität:** 52

**Bezugspunkt:** 0 0

**Linienfarbe:** Schwarz – 0 – 0 – 0 – 100

**Strichstärke:** 20

**Linienabschluss:** Abgeschnitten

**Linienscheitel:** Spitz

**Linienposition:** 0 -100; 0 100

Bahnstrecke, Elektrifiziert, Zweigleisig (Einzelsignatur)

Signaturnummer: 32803

**Bild:**



**Darstellungspriorität:** 52

**Bezugspunkt:** 0 0

**Linienfarbe:** Schwarz – 0 – 0 – 0 – 100

**Strichstärke:** 20

**Linienabschluss:** Abgeschnitten

**Linienscheitel:** Spitz

**Linienposition:** -40 100; -40 -100

**Reihenfolge der Zeichnung:** 1

**Symbol\_Linie Bild:**



**Linienfarbe:** Schwarz – 0 – 0 – 0 – 100

**Strichstärke:** 20

**Linienabschluss:** Abgeschnitten

**Linienscheitel:** Spitz

**Linienposition:** 100 100; 40 100; 40 -100

**Reihenfolge der Zeichnung:** 2

**Symbol\_Linie Bild:**



Bahnstrecke, Nicht Elektrifiziert, Zweigleisig (Einzelsignatur)

Signaturnummer: 32804

**Bild:**



**Darstellungspriorität:** 52

**Bezugspunkt:** 0 0

**Linienfarbe:** Schwarz – 0 – 0 – 0 – 100

**Strichstärke:** 20

**Linienabschluss:** Abgeschnitten

**Linienscheitel:** Spitz

**Linienposition:** -40 100; -40 -100

**Reihenfolge der Zeichnung:** 1

**Symbol\_Linie Bild:**



**Linienfarbe:** Schwarz – 0 – 0 – 0 – 100

**Strichstärke:** 20

**Linienabschluss:** Abgeschnitten

**Linienscheitel:** Spitz

**Linienposition:** 40 100; 40 -100

**Reihenfolge der Zeichnung:** 2

**Symbol\_Linie Bild:**



Eisenbahn, im Bau  
Güterzug, im Bau  
S-Bahn, im Bau  
(Linie)

Signaturnummer: 33000

**Bild:**



**Darstellungspriorität:** 26

**Strichstärke:** 40

**Linienabschluss:** Abgeschnitten

**Linienscheitel:** Rund

**Linienfarbe:** Schwarz – 0 – 0 – 0 – 100

**Linienart:** Einzug: 0

Linienlänge: 200

Abstand zwischen den Linien: 50

Eisenbahn (ohne Streckennummer) Signaturnummer: 33200  
 Güterverkehr (ohne Streckennummer)  
 S-Bahn (ohne Streckennummer)  
 Museumsbahn  
 Museumsbahn, außer Betrieb, stillgelegt, verlassen  
 Bahn im Freizeitpark  
 Bahn im Freizeitpark, außer Betrieb, stillgelegt, verlassen  
 (Linie)

**Bild:**



**Darstellungspriorität:** 26  
**Strichstärke:** 15  
**Linienabschluss:** Abgeschnitten  
**Liniensteil:** Rund  
**Linienfarbe:** Schwarz – 0 – 0 – 0 – 100

Eisenbahn, Schmalspur Signaturnummer: 33300  
 Eisenbahn, Schmalspur, außer Betrieb, stillgelegt, verlassen  
 Eisenbahn, Breitspur  
 Eisenbahn, Breitspur, außer Betrieb, stillgelegt, verlassen  
 Güterverkehr, Schmalspur  
 Güterverkehr, Schmalspur, außer Betrieb, stillgelegt,  
 verlassen  
 Güterverkehr, Breitspur  
 Güterverkehr, Breitspur, außer Betrieb, stillgelegt, verlassen  
 S-Bahn, Schmalspur  
 S-Bahn, Schmalspur, außer Betrieb, stillgelegt, verlassen  
 S-Bahn, Breitspur  
 S-Bahn, Breitspur, außer Betrieb, stillgelegt, verlassen  
 Zahnradbahn  
 Zahnradbahn, außer Betrieb, stillgelegt, verlassen  
 Standseilbahn  
 Standseilbahn, außer Betrieb, stillgelegt, verlassen  
 Magnetschwebbahn  
 Magnetschwebbahn, außer Betrieb, stillgelegt, verlassen  
 Schwebbahn  
 Schwebbahn, außer Betrieb, stillgelegt, verlassen  
 (Linie)

**Bild:**



<b>Darstellungspriorität:</b>	26
<b>Strichstärke:</b>	15
<b>Linienabschluss:</b>	Abgeschnitten
<b>Liniensteil:</b>	Rund
<b>Linienfarbe:</b>	Schwarz – 0 – 0 – 0 – 100

Eisenbahn, Schmalspur	Signaturnummer: 33301
Eisenbahn, Schmalspur, außer Betrieb, stillgelegt, verlassen	
Eisenbahn, Breitspur	
Eisenbahn, Breitspur, außer Betrieb, stillgelegt, verlassen	
Güterverkehr, Schmalspur	
Güterverkehr, Schmalspur, außer Betrieb, stillgelegt, verlassen	
Güterverkehr, Breitspur	
Güterverkehr, Breitspur, außer Betrieb, stillgelegt, verlassen	
S-Bahn, Schmalspur	
S-Bahn, Schmalspur, außer Betrieb, stillgelegt, verlassen	
S-Bahn, Breitspur	
S-Bahn, Breitspur, außer Betrieb, stillgelegt, verlassen	
Zahnradbahn	
Zahnradbahn, außer Betrieb, stillgelegt, verlassen	
Standseilbahn	
Standseilbahn, außer Betrieb, stillgelegt, verlassen	
Magnetschwebbahn	
Magnetschwebbahn, außer Betrieb, stillgelegt, verlassen	
Schwebbahn	
Schwebbahn, außer Betrieb, stillgelegt, verlassen	
(Muster)	

**Bild:**



<b>Darstellungspriorität:</b>	26
<b>Bezugspunkt:</b>	0 0
<b>Linienfarbe:</b>	Schwarz – 0 – 0 – 0 – 100
<b>Strichstärke:</b>	15
<b>Linienabschluss:</b>	Abgeschnitten

**Linienscheitel:** Spitz  
**Linienposition:** 0 48; 0 -47

Eisenbahn, Normalspur, außer Betrieb, stillgelegt, verlassen  
Güterverkehr, Normalspur, außer Betrieb, stillgelegt, verlassen  
S-Bahn, Normalspur, außer Betrieb, stillgelegt, verlassen  
(Linie)

Signaturnummer: 33310

**Bild:**



**Darstellungspriorität:** 26  
**Strichstärke:** 40  
**Linienabschluss:** Abgeschnitten  
**Linienscheitel:** Rund  
**Linienfarbe:** Schwarz – 0 – 0 – 0 – 100

Stadtbahn  
Stadtbahn, außer Betrieb, stillgelegt, verlassen  
Straßenbahn  
Straßenbahn, außer Betrieb, stillgelegt, verlassen  
U-Bahn  
U-Bahn, außer Betrieb, stillgelegt, verlassen  
Bergbahn  
Bergbahn, außer Betrieb, stillgelegt, verlassen  
(Muster)


Signaturnummer: 33400


**Bild:**







**Darstellungspriorität:** 26  
**Strichstärke:** 30  
**Linienabschluss:** Rund  
**Linienscheitel:** Rund  
**Linienfarbe:** Schwarz – 0 – 0 – 0 – 100  
**Linienart:**  
Einzug: 0  
Linienlänge: 0  
Abstand zwischen den Linien: 200





Luftseilbahn, Großkabinenbahn Kabinenbahn, Umlaufseilbahn Schwebebahn (Linie)		Signaturnummer: 33500
<b>Bild:</b>		
		
<b>Darstellungspriorität:</b>	48	
<b>Strichstärke:</b>	20	
<b>Linienabschluss:</b>	Abgeschnitten	
<b>Linienscheitel:</b>	Rund	
<b>Linienfarbe:</b>	Schwarz – 0 – 0 – 0 – 100	

Luftseilbahn, Großkabinenbahn Kabinenbahn, Umlaufseilbahn Schwebebahn (Einzelsignatur)		Signaturnummer: 33501
<b>Bild:</b>		
		
<b>Darstellungspriorität:</b>	48	
<b>Bezugspunkt:</b>	0 0	
<b>Flächenposition:</b>	Arc -40 -40; -40 40; 40 40; 40 -40; style arc	
<b>Flächenfarbe:</b>	Schwarz – 0 – 0 – 0 – 100	

Materialseilbahn (Linie)		Signaturnummer: 33600
<b>Bild:</b>		
		
<b>Darstellungspriorität:</b>	48	
<b>Strichstärke:</b>	15	
<b>Linienabschluss:</b>	Abgeschnitten	
<b>Linienscheitel:</b>	Rund	
<b>Linienfarbe:</b>	Schwarz – 0 – 0 – 0 – 100	

Materialeilbahn (Einzelsignatur)		Signaturnummer: 33601
<b>Bild:</b>		
		
<b>Darstellungspriorität:</b>	49	
<b>Bezugspunkt:</b>	0 0	
<b>Flächenposition:</b>	Arc -40 -40; -40 40; 40 40; 40 -40; style arc	
<b>Flächenfarbe:</b>	Schwarz - 0 - 0 - 0 - 100	
<b>Reihenfolge der Zeichnung:</b>	1	
<b>Symbol_Fläche Bild:</b>		
		
<b>Flächenposition:</b>	Arc -25 -25; -25 25; 25 25; 25 -25; style arc	
<b>Flächenfarbe:</b>	Weiß - 0 - 0 - 0 - 0	
<b>Reihenfolge der Zeichnung:</b>	2	
<b>Symbol_Fläche Bild:</b>		
		


Sessellift Ski-, Schlepplift (Linie)		Signaturnummer: 33700
<b>Bild:</b>		
		
<b>Darstellungspriorität:</b>	48	
<b>Strichstärke:</b>	12	
<b>Linienabschluss:</b>	Abgeschnitten	
<b>Liniensteilung:</b>	Rund	
<b>Linienfarbe:</b>	Schwarz - 0 - 0 - 0 - 100	

Sessellift Ski-, Schlepplift (Konstruktionslinie für Enden)		Signaturnummer: 33701
<b>Bild:</b>		
		

**Darstellungspriorität:** 48  
**Strichstärke:** 12  
**Linienabschluss:** Abgeschnitten  
**Linienscheitel:** Spitz  
**Linienfarbe:** Schwarz – 0 – 0 – 0 – 100

Flughafen (Fläche) Signaturnummer: 33800

**Bild:**



**Darstellungspriorität:** 2  
**Flächenfarbe:** Wiesengrün – 10 – 0 – 20 – 0

Flughafen (Kontur) Signaturnummer: 33801

**Bild:**






**Darstellungspriorität:** 3  
**Flächenfarbe:** Keine Flächenfüllung  
**Randlinie – Breite:** 12  
**Randlinie – Abschluss:** Abgeschnitten  
**Randlinie – Scheitel:** Rund  
**Randlinie – Farbe:** Grundrissbraun – 60 – 100 – 100 – 0



Segelfluggelände (Einzelsignatur) Signaturnummer: 34000

**Bild:**



**Darstellungspriorität:** 52  
**Bezugspunkt:** 0 0  
**Flächenposition:** Arc -170 -170; -170 170; 170 170; 170 -170; style arc  
**Flächenfarbe:** Schwarz – 0 – 0 – 0 – 100  
**Reihenfolge der Zeichnung:** 1

<b>Symbol_Fläche Bild:</b>		
<b>Flächenposition:</b>	Arc -155 -155; -155 155; 155 155; 155 -155; style arc	
<b>Flächenfarbe:</b>	Weiß – 0 – 0 – 0 – 0	
<b>Reihenfolge der Zeichnung:</b>	2	
<b>Symbol_Fläche Bild:</b>		
<b>Flächenposition:</b>	Polygon -15 15; 54 99; 58 100; 63 98; 66 95; 66 90; 13 0; 77 -32; 110 -9; 125 -18; 100 -61; 0 -16; -85 -99; -92 -99; -95 -97; -97 -94; -97 -90; -29 -3; -60 11; -103 34; -118 43; -123 49; -122 52; -117 54; -110 54; -94 49; -55 36	
<b>Flächenfarbe:</b>	Schwarz – 0 – 0 – 0 – 100	
<b>Reihenfolge der Zeichnung:</b>	3	
<b>Symbol_Fläche Bild:</b>		

Hubschrauberlandeplatz (Einzelsignatur)		Signaturnummer: 34100
<b>Bild:</b>		
		
<b>Darstellungspriorität:</b>	52	
<b>Bezugspunkt:</b>	0 0	
<b>Flächenposition:</b>	Polygon -163 -123; 0 160; 163 -123	
<b>Flächenfarbe:</b>	Weiß – 0 – 0 – 0 – 0	
<b>Randlinie – Breite:</b>	15	
<b>Randlinie – Abschluss:</b>	Abgeschnitten	
<b>Randlinie – Scheitel:</b>	Spitz	
<b>Randlinie – Farbe:</b>	Schwarz – 0 – 0 – 0 – 100	
<b>Reihenfolge der Zeichnung:</b>	1	
<b>Symbol_Fläche Bild:</b>		
<b>Schriftart:</b>	Arial	
<b>Schriftstil:</b>	Normal	
<b>Schriftgrad:</b>	5 pt	
<b>Schriftfarbe:</b>	Schwarz – 0 – 0 – 0 – 100	

**Schriftposition:** 0 -24

**Reihenfolge der Zeichnung:** 2

**Symbol\_Schrift Bild:**

H

Startbahn, Landebahn, Beton

Signaturnummer: 34200

Startbahn, Landebahn, Bitumen, Asphalt

Zurollbahn, Taxiway, Beton

Zurollbahn, Taxiway, Bitumen, Asphalt

Vorfeld, Beton

Vorfeld, Bitumen, Asphalt

(Fläche)

**Bild:**



**Darstellungspriorität:** 20

**Flächenfarbe:** Weiß - 0 - 0 - 0 - 0

Startbahn, Landebahn, Beton

Signaturnummer: 34201

Startbahn, Landebahn, Bitumen, Asphalt

Zurollbahn, Taxiway, Beton

Zurollbahn, Taxiway, Bitumen, Asphalt

Vorfeld, Beton

Vorfeld, Bitumen, Asphalt

(Kontur)

**Bild:**



**Darstellungspriorität:** 21

**Flächenfarbe:** Weiß - 0 - 0 - 0 - 0

**Randlinie - Breite:** 12

**Randlinie - Abschluss:** Abgeschnitten

**Randlinie - Scheitel:** Rund

**Randlinie - Farbe:** Grundrissbraun - 60 - 100 - 100 - 0

Startbahn, Landebahn, Breite ≤ 20m, Beton

Signaturnummer: 34210

Startbahn, Landebahn, Breite  $\leq 20\text{m}$ , Bitumen, Asphalt  
 Zurollbahn, Taxiway, Breite  $\leq 20\text{m}$ , Beton  
 Zurollbahn, Taxiway, Breite  $\leq 20\text{m}$ , Bitumen, Asphalt  
 (Kontur)

**Bild:**



**Darstellungspriorität:** 20  
**Strichstärke:** 59  
**Linienabschluss:** Abgeschnitten  
**Linien Scheitel:** Rund  
**Linienfarbe:** Grundrissbraun – 60 – 100 – 100 – 0

Startbahn, Landebahn, Breite  $\leq 20\text{m}$ , Beton  
 Startbahn, Landebahn, Breite  $\leq 20\text{m}$ , Bitumen, Asphalt  
 Zurollbahn, Taxiway, Breite  $\leq 20\text{m}$ , Beton  
 Zurollbahn, Taxiway, Breite  $\leq 20\text{m}$ , Bitumen, Asphalt  
 (Decker)

Signaturnummer: 34211

**Bild:**



**Darstellungspriorität:** 21  
**Strichstärke:** 35  
**Linienabschluss:** Abgeschnitten  
**Linien Scheitel:** Rund  
**Linienfarbe:** Weiß – 0 – 0 – 0 – 0

Startbahn, Landebahn,  $20\text{m} < \text{Breite} \leq 30\text{m}$ , Beton  
 Startbahn, Landebahn,  $20\text{m} < \text{Breite} \leq 30\text{m}$ , Bitumen, Asphalt  
 Zurollbahn, Taxiway,  $20\text{m} < \text{Breite} \leq 30\text{m}$ , Beton  
 Zurollbahn, Taxiway,  $20\text{m} < \text{Breite} \leq 30\text{m}$ , Bitumen, Asphalt  
 (Kontur)

Signaturnummer: 34220

**Bild:**



**Darstellungspriorität:** 20

<b>Strichstärke:</b>	84
<b>Linienabschluss:</b>	Abgeschnitten
<b>Liniensteil:</b>	Rund
<b>Linienfarbe:</b>	Grundrissbraun – 60 – 100 – 100 – 0

Startbahn, Landebahn, 20m < Breite ≤ 30m, Beton Signaturnummer: 34221  
 Startbahn, Landebahn, 20m < Breite ≤ 30m, Bitumen, Asphalt  
 Zurollbahn, Taxiway, 20m < Breite ≤ 30m, Beton  
 Zurollbahn, Taxiway, 20m < Breite ≤ 30m, Bitumen, Asphalt  
 (Decker)

**Bild:**



<b>Darstellungspriorität:</b>	21
<b>Strichstärke:</b>	60
<b>Linienabschluss:</b>	Abgeschnitten
<b>Liniensteil:</b>	Rund
<b>Linienfarbe:</b>	Weiß – 0 – 0 – 0 – 0

Startbahn, Landebahn, 30m < Breite ≤ 45m , Beton Signaturnummer: 34230  
 Startbahn, Landebahn, 30m < Breite ≤ 45m, Bitumen, Asphalt  
 Zurollbahn, Taxiway, 30m < Breite ≤ 45m, Beton  
 Zurollbahn, Taxiway, 30m < Breite ≤ 45m, Bitumen, Asphalt  
 (Kontur)

**Bild:**



<b>Darstellungspriorität:</b>	20
<b>Strichstärke:</b>	114
<b>Linienabschluss:</b>	Abgeschnitten
<b>Liniensteil:</b>	Rund
<b>Linienfarbe:</b>	Grundrissbraun – 60 – 100 – 100 – 0

Startbahn, Landebahn, 30m < Breite ≤ 45m, Beton Signaturnummer: 34231  
 Startbahn, Landebahn, 30m < Breite ≤ 45m, Bitumen, Asphalt  
 Zurollbahn, Taxiway, 30m < Breite ≤ 45m, Beton

Zurollbahn, Taxiway, 30m < Breite ≤ 45m, Bitumen, Asphalt  
(Decker)

**Bild:**



**Darstellungspriorität:** 21  
**Strichstärke:** 90  
**Linienabschluss:** Abgeschnitten  
**Linien Scheitel:** Rund  
**Linienfarbe:** Weiß – 0 – 0 – 0 – 0

Startbahn, Landebahn, 45m < Breite ≤ 70m , Beton

Signaturnummer: 34240

Startbahn, Landebahn, 45m < Breite ≤ 70m, Bitumen, Asphalt

Zurollbahn, Taxiway, 45m < Breite ≤ 70m, Beton

Zurollbahn, Taxiway, 45m < Breite ≤ 70m, Bitumen, Asphalt  
(Kontur)

**Bild:**



**Darstellungspriorität:** 20  
**Strichstärke:** 164  
**Linienabschluss:** Abgeschnitten  
**Linien Scheitel:** Rund  
**Linienfarbe:** Grundrissbraun – 60 – 100 – 100 – 0

Startbahn, Landebahn, 45m < Breite ≤ 70m, Beton

Signaturnummer: 34241

Startbahn, Landebahn, 45m < Breite ≤ 70m, Bitumen, Asphalt

Zurollbahn, Taxiway, 45m < Breite ≤ 70m, Beton

Zurollbahn, Taxiway, 45m < Breite ≤ 70m, Bitumen, Asphalt  
(Decker)

**Bild:**



**Darstellungspriorität:** 21  
**Strichstärke:** 140  
**Linienabschluss:** Abgeschnitten



**Linienscheitel:** Rund  
**Linienfarbe:** Weiß – 0 – 0 – 0 – 0

Startbahn, Landebahn, Breite > 70m, Beton Signaturnummer: 34250  
Startbahn, Landebahn, Breite > 70m, Bitumen, Asphalt  
Zurollbahn, Taxiway, Breite > 70m, Beton  
Zurollbahn, Taxiway, Breite > 70m, Bitumen, Asphalt  
(Kontur)


**Bild:**



**Darstellungspriorität:** 20  
**Strichstärke:** 224  
**Linienabschluss:** Abgeschnitten  
**Linienscheitel:** Rund  
**Linienfarbe:** Grundrissbraun – 60 – 100 – 100 – 0

Startbahn, Landebahn, Breite > 70m, Beton Signaturnummer: 34251  
Startbahn, Landebahn, Breite > 70m, Bitumen, Asphalt  
Zurollbahn, Taxiway, Breite > 70m, Beton  
Zurollbahn, Taxiway, Breite > 70m, Bitumen, Asphalt  
(Decker)

**Bild:**



**Darstellungspriorität:** 21  
**Strichstärke:** 200  
**Linienabschluss:** Abgeschnitten  
**Linienscheitel:** Rund  
**Linienfarbe:** Weiß – 0 – 0 – 0 – 0

Startbahn, Landebahn, Gras, Rasen Signaturnummer: 34300  
Zurollbahn, Taxiway, Gras, Rasen  
Vorfeld, Gras, Rasen  
(Fläche)

**Bild:**



**Darstellungspriorität:** 20

**Flächenfarbe:** Wiesengrün – 10 – 0 – 20 – 0

Startbahn, Landebahn, Gras, Rasen  
Zurollbahn, Taxiway, Gras, Rasen  
Vorfeld, Gras, Rasen  
(Kontur)

Signaturnummer: 34301

**Bild:**



**Darstellungspriorität:** 21

**Flächenfarbe:** Keine Flächenfüllung

**Randlinie – Breite:** 12

**Randlinie – Abschluss:** Abgeschnitten

**Randlinie – Scheitel:** Rund

**Randlinie – Farbe:** Grundrissbraun – 60 – 100 – 100 – 0

**Randlinie – Strichart:** Einzug: 0

Linienlänge: 60

Abstand zwischen den Linien: 30

Startbahn, Landebahn, Breite ≤ 20m, Gras, Rasen  
(Kontur)

Signaturnummer: 34310

**Bild:**



**Darstellungspriorität:** 20

**Strichstärke:** 59

**Linienabschluss:** Abgeschnitten

**Linien Scheitel:** Rund

**Linienfarbe:** Grundrissbraun – 60 – 100 – 100 – 0

<b>Linienart:</b>	Einzug:	0
	Linienlänge:	70
	Abstand zwischen den Linien:	30

Startbahn, Landebahn, Breite ≤ 20m, Gras, Rasen (Decker) Signaturnummer: 34311

**Bild:**



<b>Darstellungspriorität:</b>	21
<b>Strichstärke:</b>	35
<b>Linienabschluss:</b>	Abgeschnitten
<b>Linien Scheitel:</b>	Rund
<b>Linienfarbe:</b>	Wiesengrün – 10 – 0 – 20 – 0

Startbahn, Landebahn, 20m < Breite ≤ 30m, Gras, Rasen (Kontur) Signaturnummer: 34320

**Bild:**



<b>Darstellungspriorität:</b>	20	
<b>Strichstärke:</b>	84	
<b>Linienabschluss:</b>	Abgeschnitten	
<b>Linien Scheitel:</b>	Rund	
<b>Linienfarbe:</b>	Grundrissbraun – 60 – 100 – 100 – 0	
<b>Linienart:</b>	Einzug:	0
	Linienlänge:	70
	Abstand zwischen den Linien:	30

Startbahn, Landebahn, 20m < Breite ≤ 30m, Gras, Rasen (Decker) Signaturnummer: 34321

**Bild:**



<b>Darstellungspriorität:</b>	21
-------------------------------	----

<b>Strichstärke:</b>	60
<b>Linienabschluss:</b>	Abgeschnitten
<b>Liniensteil:</b>	Rund
<b>Linienfarbe:</b>	Wiesengrün – 10 – 0 – 20 – 0

Startbahn, Landebahn, 30m < Breite ≤ 45m, Gras, Rasen  
(Kontur)

Signaturnummer: 34330

**Bild:**




<b>Darstellungspriorität:</b>	20
<b>Strichstärke:</b>	114
<b>Linienabschluss:</b>	Abgeschnitten
<b>Liniensteil:</b>	Rund
<b>Linienfarbe:</b>	Grundrissbraun – 60 – 100 – 100 – 0
<b>Linienart:</b>	Einzug: 0
	Linienlänge: 70
	Abstand zwischen den Linien: 30

Startbahn, Landebahn, 30m < Breite ≤ 45m, Gras, Rasen  
(Decker)

Signaturnummer: 34331

**Bild:**



<b>Darstellungspriorität:</b>	21
<b>Strichstärke:</b>	90
<b>Linienabschluss:</b>	Abgeschnitten
<b>Liniensteil:</b>	Rund
<b>Linienfarbe:</b>	Wiesengrün – 10 – 0 – 20 – 0


Startbahn, Landebahn, 45m < Breite ≤ 70m, Gras, Rasen  
(Kontur)


Signaturnummer: 34340

**Bild:**



<b>Darstellungspriorität:</b>	20
<b>Strichstärke:</b>	164
<b>Linienabschluss:</b>	Abgeschnitten
<b>Linien Scheitel:</b>	Rund
<b>Linienfarbe:</b>	Grundrissbraun – 60 – 100 – 100 – 0
<b>Linienart:</b>	Einzug: 0
	Linienlänge: 70
	Abstand zwischen den Linien: 30

Startbahn, Landebahn, 45m < Breite ≤ 70m, Gras, Rasen (Decker)		Signaturnummer: 34341
<b>Bild:</b>		
<b>Darstellungspriorität:</b>	21	
<b>Strichstärke:</b>	140	
<b>Linienabschluss:</b>	Abgeschnitten	
<b>Linien Scheitel:</b>	Rund	
<b>Linienfarbe:</b>	Wiesengrün – 10 – 0 – 20 – 0	

Startbahn, Landebahn, Breite > 70m, Gras, Rasen (Kontur)		Signaturnummer: 34350
<b>Bild:</b>		
<b>Darstellungspriorität:</b>	20	
<b>Strichstärke:</b>	224	
<b>Linienabschluss:</b>	Abgeschnitten	
<b>Linien Scheitel:</b>	Rund	
<b>Linienfarbe:</b>	Grundrissbraun – 60 – 100 – 100 – 0	
<b>Linienart:</b>	Einzug: 0	
	Linienlänge: 70	
	Abstand zwischen den Linien: 30	

Startbahn, Landebahn, Breite > 70m, Gras, Rasen (Decker)	Signaturnummer: 34351
-------------------------------------------------------------	-----------------------

**Bild:**




**Darstellungspriorität:** 21  
**Strichstärke:** 200  
**Linienabschluss:** Abgeschnitten  
**Linienscheitel:** Rund  
**Linienfarbe:** Wiesengrün – 10 – 0 – 20 – 0

Schiffsverkehr (Fläche)

Signaturnummer: 34400

**Bild:**




**Darstellungspriorität:** 2  
**Flächenfarbe:** Industrieflächengrau – 0 – 0 – 0 – 20

Hafenbecken  
(Überlagerungsfläche)

Signaturnummer: 34410

**Bild:**



**Darstellungspriorität:** 4  
**Flächenfarbe:** Seeblau – 25 – 0 – 0 – 0

Hafenbecken  
(Kontur der Überlagerungsfläche)

Signaturnummer: 34411

**Bild:**




**Darstellungspriorität:** 6  
**Flächenfarbe:** Keine Flächenfüllung  
**Randlinie – Breite:** 20

**Randlinie – Abschluss:** Abgeschnitten  
**Randlinie – Scheitel:** Rund  
**Randlinie – Farbe:** Grundrissbraun – 60 – 100 – 100 – 0

Hafenbecken (Grundfläche) Signaturnummer: 34420

**Bild:**



**Darstellungspriorität:** 2  
**Flächenfarbe:** Seeblau – 25 – 0 – 0 – 0

Hafenbecken (Kontur der Grundfläche) Signaturnummer: 34421

**Bild:**



**Darstellungspriorität:** 3  
**Flächenfarbe:** Keine Flächenfüllung  
**Randlinie – Breite:** 20  
**Randlinie – Abschluss:** Abgeschnitten  
**Randlinie – Scheitel:** Rund  
**Randlinie – Farbe:** Grundrissbraun – 60 – 100 – 100 – 0


Schiffahrtslinie, Fährverkehr (Linie) Signaturnummer: 34500


**Bild:**



**Darstellungspriorität:** 20  
**Strichstärke:** 12  
**Linienabschluss:** Abgeschnitten  
**Linien Scheitel:** Rund  
**Linienfarbe:** Bachblau – 100 – 0 – 0 – 0

<b>Linienart:</b>	Einzug:	0
	Linienlänge:	100
	Abstand zwischen den Linien:	30

Schifffahrtslinie, Fährverkehr (Eisenbahnfährverkehr) (Einzelsignatur)		Signaturnummer: 34510
<b>Bild:</b>		
		
<b>Darstellungspriorität:</b>	52	
<b>Bezugspunkt:</b>	0 0	
<b>Flächenposition:</b>	Rechteck -50 -50; -50 50; 50 50; 50 -50	
<b>Flächenfarbe:</b>	Bachblau – 100 – 0 – 0 – 0	

Schifffahrtslinie, Fährverkehr (Autofährverkehr) (Einzelsignatur)		Signaturnummer: 34610
<b>Bild:</b>		
		
<b>Darstellungspriorität:</b>	52	
<b>Bezugspunkt:</b>	0 0	
<b>Flächenposition:</b>	Rechteck -44 -44; -44 44; 44 44; 44 -44	
<b>Flächenfarbe:</b>	Weiß – 0 – 0 – 0 – 0	
<b>Randlinie – Breite:</b>	12	
<b>Randlinie – Abschluss:</b>	Abgeschnitten	
<b>Randlinie – Scheitel:</b>	Spitz	
<b>Randlinie – Farbe:</b>	Bachblau – 100 – 0 – 0 – 0	

Schifffahrtslinie, Fährverkehr (Personenfährverkehr) (Linienfährverkehr) (Einzelsignatur)		Signaturnummer: 34700
----------------------------------------------------------------------------------------------------	--	-----------------------



**Bild:**



**Darstellungspriorität:** 52

**Bezugspunkt:** 0 0

**Flächenposition:** Oval -64 -44; -64 44; 64 44; 64 -44

**Flächenfarbe:** Weiß - 0 - 0 - 0 - 0

**Randlinie – Breite:** 12

**Randlinie – Abschluss:** Rund


**Randlinie – Scheitel:** Rund

**Randlinie – Farbe:** Bachblau - 100 - 0 - 0 - 0

Bahnverkehr (Fläche)

Signaturnummer: 34800

**Bild:**



**Darstellungspriorität:** 2

**Flächenfarbe:** Industrieflächengrau - 0 - 0 - 0 - 20

Bahnhof (Einzelsignatur)

Signaturnummer: 34810

**Bild:**



**Darstellungspriorität:** 52

**Bezugspunkt:** 0 0

**Flächenposition:** Rechteck -114 -64; -114 64; 114 64; 114 -64

**Flächenfarbe:** Weiß - 0 - 0 - 0 - 0

**Randlinie – Breite:** 12

**Randlinie – Abschluss:** Abgeschnitten

**Randlinie – Scheitel:** Spitz

**Randlinie – Farbe:** Schwarz - 0 - 0 - 0 - 100

Haltestelle  
Haltepunkt

Signaturnummer: 35200

(Einzelsignatur)

**Bild:**



**Darstellungspriorität:** 52

**Bezugspunkt:** 0 0

**Flächenposition:** Rechteck -64 -64; -64 64; 64 64; 64 -64

**Flächenfarbe:** Weiß - 0 - 0 - 0 - 0

**Randlinie – Breite:** 12

**Randlinie – Abschluss:** Abgeschnitten


**Randlinie – Scheitel:** Spitz

**Randlinie – Farbe:** Schwarz - 0 - 0 - 0 - 100

Platz, Raststätte (Fläche)

Signaturnummer: 35300

**Bild:**



**Darstellungspriorität:** 18

**Flächenfarbe:** Weiß - 0 - 0 - 0 - 0

Platz, Raststätte (Kontur)

Signaturnummer: 35301

**Bild:**



**Darstellungspriorität:** 20

**Flächenfarbe:** Keine Flächenfüllung

**Randlinie – Breite:** 20





**Randlinie – Abschluss:** Abgeschnitten


**Randlinie – Scheitel:** Rund

**Randlinie – Farbe:** Grundrissbraun - 60 - 100 - 100 - 0

Grenzübergang (Einzelsignatur)

Signaturnummer: 35500

<b>Bild:</b>		
<b>Darstellungspriorität:</b>	52	
<b>Bezugspunkt:</b>	0 0	
<b>Flächenposition:</b>	Arc -110 -110; -110 110; 110 110; 110 -110; style arc	
<b>Flächenfarbe:</b>	Gebäuderot – 0 – 100 – 100 – 0	
<b>Reihenfolge der Zeichnung:</b>	1	
<b>Symbol_Fläche Bild:</b>		
<b>Flächenposition:</b>	Arc -70 -70; -70 70; 70 70; 70 -70; style arc	
<b>Flächenfarbe:</b>	Weiß – 0 – 0 – 0 – 0	
<b>Reihenfolge der Zeichnung:</b>	2	
<b>Symbol_Fläche Bild:</b>		
<b>Linienfarbe:</b>	Gebäuderot – 0 – 100 – 100 – 0	
<b>Strichstärke:</b>	40	
<b>Linienabschluss:</b>	Abgeschnitten	
<b>Linienscheitel:</b>	Spitz	
<b>Linienposition:</b>	-90 0; 90 0	
<b>Reihenfolge der Zeichnung:</b>	3	
<b>Symbol_Linie Bild:</b>		

Anleger (Einzelsignatur)		Signaturnummer: 35600
<b>Bild:</b>		
		
<b>Darstellungspriorität:</b>	52	
<b>Bezugspunkt:</b>	0 0	
<b>Linienfarbe:</b>	Schwarz – 0 – 0 – 0 – 100	
<b>Strichstärke:</b>	30	
<b>Linienabschluss:</b>	Abgeschnitten	
<b>Linienscheitel:</b>	Spitz	
<b>Linienposition:</b>	0 0; 150 0	
<b>Reihenfolge der Zeichnung:</b>	1	

Symbol\_Linie Bild:



**Linienfarbe:** Schwarz – 0 – 0 – 0 – 100

**Strichstärke:** 30

**Linienabschluss:** Abgeschnitten

**Linienstichel:** Spitz

**Linienposition:** 165 75; 165 -75

**Reihenfolge der Zeichnung:** 2

Symbol\_Linie Bild:



Anleger (Linie)

Signaturnummer: 35610

**Bild:**



**Darstellungspriorität:** 20

**Strichstärke:** 30

**Linienabschluss:** Abgeschnitten


**Linienstichel:** Spitz

**Linienfarbe:** Schwarz – 0 – 0 – 0 – 100

Anleger (Fläche)

Signaturnummer: 35620

**Bild:**



**Darstellungspriorität:** 20

**Flächenfarbe:** Weiß – 0 – 0 – 0 – 0

Anleger (Kontur)


Signaturnummer: 35621


**Bild:**




**Darstellungspriorität:** 21


<b>Flächenfarbe:</b>	Keine Flächenfüllung
<b>Randlinie – Breite:</b>	12
<b>Randlinie – Abschluss:</b>	Abgeschnitten
<b>Randlinie – Scheitel:</b>	Spitz
<b>Randlinie – Farbe:</b>	Grundrissbraun – 60 – 100 – 100 – 0

Tunnel (Linie)		Signaturnummer: 35700
<b>Bild:</b>		
		
<b>Darstellungspriorität:</b>	20	
<b>Strichstärke:</b>	15	
<b>Linienabschluss:</b>	Abgeschnitten	
<b>Linien Scheitel:</b>	Rund	
<b>Linienfarbe:</b>	Schwarz – 0 – 0 – 0 – 100	
<b>Linienart:</b>	Einzug:	0
	Linienlänge:	200
	Abstand zwischen den Linien:	50

Tunnelportal zu Bundesautobahn, getrennte Fahrbahnen (Einzelsignatur)		Signaturnummer: 35710
<b>Bild:</b>		
		
<b>Darstellungspriorität:</b>	52	
<b>Bezugspunkt:</b>	0 0	
<b>Linienfarbe:</b>	Schwarz – 0 – 0 – 0 – 100	
<b>Strichstärke:</b>	30	
<b>Linienabschluss:</b>	Abgeschnitten	
<b>Linien Scheitel:</b>	Spitz	
<b>Linienposition:</b>	-50 150; 0 100; 0 -100; -50 -150	

Tunnelportal zu Bundesstraße, getrennte Fahrbahnen Landesstraße, Staatsstraße, getrennte Fahrbahnen		Signaturnummer: 35720
-----------------------------------------------------------------------------------------------------------	--	-----------------------

Kreisstraße, getrennte Fahrbahnen Gemeindestraße, getrennte Fahrbahnen Straße ohne Widmung, getrennte Fahrbahnen Straße sonstiger Widmung, getrennte Fahrbahnen (Einzelsignatur)	
<b>Bild:</b>	
	
<b>Darstellungspriorität:</b>	52
<b>Bezugspunkt:</b>	0 0
<b>Linienfarbe:</b>	Schwarz – 0 – 0 – 0 – 100
<b>Strichstärke:</b>	30
<b>Linienabschluss:</b>	Abgeschnitten
<b>Linien Scheitel:</b>	Spitz
<b>Linienposition:</b>	-50 135; 0 85; 0 -85; -50 -135

Tunnelportal zu Bundesstraße, Breite $\geq 12\text{m}$ Landesstraße, Staatsstraße, Breite $\geq 12\text{m}$ Kreisstraße, Breite $\geq 12\text{m}$ Gemeindestraße, Breite $\geq 12\text{m}$ Straße ohne Widmung, Breite $\geq 12\text{m}$ Straße sonstiger Widmung, Breite $\geq 12\text{m}$ (Einzelsignatur)		Signaturnummer: 35730
<b>Bild:</b>		
		
<b>Darstellungspriorität:</b>	52	
<b>Bezugspunkt:</b>	0 0	
<b>Linienfarbe:</b>	Schwarz – 0 – 0 – 0 – 100	
<b>Strichstärke:</b>	30	
<b>Linienabschluss:</b>	Abgeschnitten	
<b>Linien Scheitel:</b>	Spitz	
<b>Linienposition:</b>	-50 130; 0 80; 0 -80; -50 -130	

Tunnelportal zu Bundesstraße, $6\text{m} \leq \text{Breite} < 12\text{m}$	Signaturnummer: 35740
------------------------------------------------------------------------------	-----------------------

Landesstraße, Staatsstraße,  $6m \leq \text{Breite} < 12m$   
 Kreisstraße,  $6m \leq \text{Breite} < 12m$   
 Gemeindestraße,  $6m \leq \text{Breite} < 12m$   
 Straße ohne Widmung,  $6m \leq \text{Breite} < 12m$   
 Straße sonstiger Widmung,  $6m \leq \text{Breite} < 12m$   
 (Einzelsignatur)

**Bild:**



<b>Darstellungspriorität:</b>	52
<b>Bezugspunkt:</b>	0 0
<b>Linienfarbe:</b>	Schwarz – 0 – 0 – 0 – 100
<b>Strichstärke:</b>	30
<b>Linienabschluss:</b>	Abgeschnitten
<b>Linien Scheitel:</b>	Spitz
<b>Linienposition:</b>	-50 120; 0 70; 0 -70; -50 -120

Tunnelportal zu  
 Bundesautobahn  
 (Einzelsignatur)

Signaturnummer: 35750

**Bild:**



<b>Darstellungspriorität:</b>	52
<b>Bezugspunkt:</b>	0 0
<b>Linienfarbe:</b>	Schwarz – 0 – 0 – 0 – 100
<b>Strichstärke:</b>	30
<b>Linienabschluss:</b>	Abgeschnitten
<b>Linien Scheitel:</b>	Spitz
<b>Linienposition:</b>	-50 105; 0 55; 0 -55; -50 -105

Tunnelportal zu  
 Straße, Anliegerverkehr  
 Hauptwirtschaftsweg  
 (Einzelsignatur)

Signaturnummer: 35760

**Bild:**



<b>Darstellungspriorität:</b>	52
<b>Bezugspunkt:</b>	0 0
<b>Linienfarbe:</b>	Schwarz – 0 – 0 – 0 – 100
<b>Strichstärke:</b>	30
<b>Linienabschluss:</b>	Abgeschnitten
<b>Linienscheitel:</b>	Spitz
<b>Linienposition:</b>	-50 90; 0 40; 0 -40; -50 -90

Tunnelportal zu

Signaturnummer: 35770

Wirtschaftsweg

Eisenbahn, Schmalspur

Eisenbahn, Schmalspur, außer Betrieb, stillgelegt, verlassen

Eisenbahn, Breitspur

Eisenbahn, Breitspur, außer Betrieb, stillgelegt, verlassen

Güterverkehr, Schmalspur

Güterverkehr, Schmalspur, außer Betrieb, stillgelegt,  
verlassen

Güterverkehr, Breitspur

Güterverkehr, Breitspur, außer Betrieb, stillgelegt, verlassen

S-Bahn, Schmalspur

S-Bahn, Schmalspur, außer Betrieb, stillgelegt, verlassen

S-Bahn, Breitspur

S-Bahn, Breitspur, außer Betrieb, stillgelegt, verlassen

Eisenbahn (ohne Streckennummer)

Güterverkehr (ohne Streckennummer)

S-Bahn (ohne Streckennummer)

Museumsbahn

Museumsbahn, außer Betrieb, stillgelegt, verlassen

Bahn im Freizeitpark

Bahn im Freizeitpark, außer Betrieb, stillgelegt, verlassen

Stadtbahn

Stadtbahn, außer Betrieb, stillgelegt, verlassen

Straßenbahn

Straßenbahn, außer Betrieb, stillgelegt, verlassen


U-Bahn


U-Bahn, außer Betrieb, stillgelegt, verlassen

Seilbahn, Bergbahn

Seilbahn, Bergbahn, außer Betrieb, stillgelegt, verlassen



Zahnradbahn Zahnradbahn, außer Betrieb, stillgelegt, verlassen Standseilbahn Standseilbahn, außer Betrieb, stillgelegt, verlassen Magnetschwebebahn Magnetschwebebahn, außer Betrieb, stillgelegt, verlassen (Einzelsignatur)	
<b>Bild:</b>	
	
<b>Darstellungspriorität:</b>	52
<b>Bezugspunkt:</b>	0 0
<b>Linienfarbe:</b>	Schwarz – 0 – 0 – 0 – 100
<b>Strichstärke:</b>	30
<b>Linienabschluss:</b>	Abgeschnitten
<b>Linienscheitel:</b>	Spitz
<b>Linienposition:</b>	-50 70; 0 20; 0 -20; -50 -70

Tunnelportal zu Eisenbahn, Normalspur Güterverkehr, Normalspur S-Bahn, Normalspur (Einzelsignatur)		Signaturnummer: 35780
<b>Bild:</b>		
		
<b>Darstellungspriorität:</b>	52	
<b>Bezugspunkt:</b>	0 0	
<b>Linienfarbe:</b>	Schwarz – 0 – 0 – 0 – 100	
<b>Strichstärke:</b>	30	
<b>Linienabschluss:</b>	Abgeschnitten	
<b>Linienscheitel:</b>	Spitz	
<b>Linienposition:</b>	-50 80; 0 30; 0 -30; -50 -80	

Tunnel (Linie)	Signaturnummer: 35790
----------------	-----------------------

**Bild:**



**Darstellungspriorität:** 52  
**Strichstärke:** 30  
**Linienabschluss:** Abgeschnitten  
**Liniensteil:** Rund  
**Linienfarbe:** Schwarz – 0 – 0 – 0 – 100

Brücke

Signaturnummer: 35810

Mehrstöckige Brücke

Bogenbrücke

Fachwerkbrücke

Hängebrücke

Pontonbrücke

Drehbrücke

Hebebrücke

Zugbrücke

Hochbahn, Hochstraße

(Linie/Außenkontur)

**Bild:**



**Darstellungspriorität:** 30  
**Strichstärke:** 30  
**Linienabschluss:** Abgeschnitten  
**Liniensteil:** Spitz  
**Linienfarbe:** Grundrissbraun – 60 – 100 – 100 – 0

Brücke

Signaturnummer: 35811

Mehrstöckige Brücke

Bogenbrücke

Fachwerkbrücke

Hängebrücke

Pontonbrücke

Drehbrücke

Hebebrücke

Zugbrücke

Hochbahn, Hochstraße  
(Decker)

**Bild:**



**Darstellungspriorität:** 31  
**Strichstärke:** 25  
**Linienabschluss:** Abgeschnitten  
**Linienscheitel:** Spitz  
**Linienfarbe:** Weiß – 0 – 0 – 0 – 0

Brücke

Signaturnummer: 35880

Mehrstöckige Brücke  
 Bogenbrücke  
 Fachwerkbrücke  
 Hängebrücke  
 Pontonbrücke  
 Drehbrücke  
 Hebebrücke  
 Zugbrücke  
 Hochbahn, Hochstraße  
 (Kontur)

**Bild:**



**Darstellungspriorität:** 30  
**Strichstärke:** 30  
**Linienabschluss:** Abgeschnitten  
**Linienscheitel:** Spitz  
**Linienfarbe:** Grundrissbraun – 60 – 100 – 100 – 0


Brücke

Signaturnummer: 35890

Mehrstöckige Brücke  
 Bogenbrücke  
 Fachwerkbrücke  
 Hängebrücke  
 Pontonbrücke  
 Drehbrücke

Hebebrücke  
Zugbrücke  
Hochbahn, Hochstraße  
(Fläche)

**Bild:**



**Darstellungspriorität:** 27

**Flächenfarbe:** Weiß – 0 – 0 – 0 – 0

Brücke  
Mehrstöckige Brücke  
Bogenbrücke  
Fachwerkbrücke  
Hängebrücke  
Pontonbrücke  
Drehbrücke  
Hebebrücke  
Zugbrücke  
Hochbahn, Hochstraße  
(Kontur)

Signaturnummer: 35900

**Bild:**



**Darstellungspriorität:** 36

**Strichstärke:** 30

**Linienabschluss:** Abgeschnitten

**Linien Scheitel:** Spitz

**Linienfarbe:** Schwarz – 0 – 0 – 0 – 100

Brücke  
Mehrstöckige Brücke  
Bogenbrücke  
Fachwerkbrücke  
Hängebrücke  
Pontonbrücke  
Drehbrücke  
Hebebrücke

Signaturnummer: 35901

Zugbrücke  
Hochbahn, Hochstraße  
(Decker)

**Bild:**



**Darstellungspriorität:** 37  
**Strichstärke:** 40  
**Linienabschluss:** Abgeschnitten  
**Linienscheitel:** Spitz  
**Linienfarbe:** Weiß – 0 – 0 – 0 – 0

Brücke  
Mehrstöckige Brücke  
Bogenbrücke  
Fachwerkbrücke  
Hängebrücke  
Pontonbrücke  
Drehbrücke  
Hebebrücke  
Zugbrücke  
Hochbahn, Hochstraße  
(Decker)

Signaturnummer: 35902

**Bild:**



**Darstellungspriorität:** 37  
**Strichstärke:** 25  
**Linienabschluss:** Abgeschnitten  
**Linienscheitel:** Spitz  
**Linienfarbe:** Weiß – 0 – 0 – 0 – 0

Steg (Linie)


Signaturnummer: 36000



**Bild:**









**Darstellungspriorität:** 30

<b>Strichstärke:</b>	20
<b>Linienabschluss:</b>	Abgeschnitten
<b>Linienanschluss:</b>	Rund
<b>Linienfarbe:</b>	Grundrissbraun – 60 – 100 – 100 – 0


Furt (Linie)		Signaturnummer: 36100
<b>Bild:</b>		
<b>Darstellungspriorität:</b>	20	
<b>Strichstärke:</b>	15	
<b>Linienabschluss:</b>	Abgeschnitten	
<b>Linienanschluss:</b>	Rund	
<b>Linienfarbe:</b>	Grundrissbraun – 60 – 100 – 100 – 0	
<b>Linienart:</b>	Einzug:	0
	Linienlänge:	70
	Abstand zwischen den Linien:	30


Leuchtfeuer (Einzelsignatur)		Signaturnummer: 36200
<b>Bild:</b>		
<b>Darstellungspriorität:</b>	52	
<b>Bezugspunkt:</b>	0 0	
<b>Flächenposition:</b>	Polygon -35 0; -5 175; 5 175; 35 0	
<b>Flächenfarbe:</b>	Schwarz – 0 – 0 – 0 – 100	
<b>Reihenfolge der Zeichnung:</b>	1	
<b>Symbol_Fläche Bild:</b>		
<b>Linienfarbe:</b>	Schwarz – 0 – 0 – 0 – 100	
<b>Strichstärke:</b>	12	
<b>Linienabschluss:</b>	Abgeschnitten	
<b>Linienanschluss:</b>	Spitz	
<b>Linienposition:</b>	-122 245; -25 190	
<b>Reihenfolge der Zeichnung:</b>	2	

<b>Symbol_Linie Bild:</b>		
<b>Linienfarbe:</b>	Schwarz – 0 – 0 – 0 – 100	
<b>Strichstärke:</b>	12	
<b>Linienabschluss:</b>	Abgeschnitten	
<b>Linienscheitel:</b>	Spitz	
<b>Linienposition:</b>	25 161; 122 106	
<b>Reihenfolge der Zeichnung:</b>	3	
<b>Symbol_Linie Bild:</b>		
<b>Linienfarbe:</b>	Schwarz – 0 – 0 – 0 – 100	
<b>Strichstärke:</b>	12	
<b>Linienabschluss:</b>	Abgeschnitten	
<b>Linienscheitel:</b>	Spitz	
<b>Linienposition:</b>	25 190; 122 245	
<b>Reihenfolge der Zeichnung:</b>	4	
<b>Symbol_Linie Bild:</b>		
<b>Linienfarbe:</b>	Schwarz – 0 – 0 – 0 – 100	
<b>Strichstärke:</b>	12	
<b>Linienabschluss:</b>	Abgeschnitten	
<b>Linienscheitel:</b>	Spitz	
<b>Linienposition:</b>	-122 106; -25 161	
<b>Reihenfolge der Zeichnung:</b>	5	
<b>Symbol_Linie Bild:</b>		

Bake (Einzelsignatur)		Signaturnummer: 36300
<b>Bild:</b>		
<b>Darstellungspriorität:</b>	52	
<b>Bezugspunkt:</b>	0 0	
<b>Flächenposition:</b>	Arc -30 129; -30 189; 30 189; 30 129; style arc	
<b>Flächenfarbe:</b>	Schwarz – 0 – 0 – 0 – 100	
<b>Reihenfolge der Zeichnung:</b>	1	
<b>Symbol_Fläche Bild:</b>		


<b>Linienfarbe:</b>	Schwarz – 0 – 0 – 0 – 100
<b>Strichstärke:</b>	15
<b>Linienabschluss:</b>	Abgeschnitten
<b>Linienscheitel:</b>	Spitz
<b>Linienposition:</b>	0 140; 0 0
<b>Reihenfolge der Zeichnung:</b>	2
<b>Symbol_Linie Bild:</b>	
<b>Linienfarbe:</b>	Schwarz – 0 – 0 – 0 – 100
<b>Strichstärke:</b>	15
<b>Linienabschluss:</b>	Abgeschnitten
<b>Linienscheitel:</b>	Spitz
<b>Linienposition:</b>	-40 0; 40 0
<b>Reihenfolge der Zeichnung:</b>	3
<b>Symbol_Linie Bild:</b>	—



Leitung (Linie)	Signaturnummer: 36400
<b>Bild:</b>	
<b>Darstellungspriorität:</b>	48
<b>Strichstärke:</b>	12
<b>Linienabschluss:</b>	Abgeschnitten
<b>Linienscheitel:</b>	Rund
<b>Linienfarbe:</b>	Grundrissbraun – 60 – 100 – 100 – 0

Rohrleitung, Pipeline	Signaturnummer: 36500
Rohrleitung, Pipeline, Aufgeständert	
Förderband, Bandstraße	
(Linie)	
<b>Bild:</b>	
<b>Darstellungspriorität:</b>	48
<b>Strichstärke:</b>	12




<b>Linienabschluss:</b>	Abgeschnitten
<b>Linienscheitel:</b>	Rund
<b>Linienfarbe:</b>	Grundrissbraun – 60 – 100 – 100 – 0

Rohrleitung, Pipeline Rohrleitung, Pipeline, Aufgeständert Förderband, Bandstraße (Einzelsignatur)	Signaturnummer: 36501
<b>Bild:</b>	
<b>Darstellungspriorität:</b>	48
<b>Bezugspunkt:</b>	0 0
<b>Flächenposition:</b>	Arc -30 -30; -30 30; 30 30; 30 -30; style arc
<b>Flächenfarbe:</b>	Grundrissbraun – 60 – 100 – 100 – 0

Funkmast (Einzelsignatur)	Signaturnummer: 36700
<b>Bild:</b>	
<b>Darstellungspriorität:</b>	52
<b>Bezugspunkt:</b>	0 0
<b>Flächenposition:</b>	Polygon -34 0; -5 188; 5 188; 34 0
<b>Flächenfarbe:</b>	Weiß – 0 – 0 – 0 – 0
<b>Randlinie – Breite:</b>	12
<b>Randlinie – Abschluss:</b>	Abgeschnitten
<b>Randlinie – Scheitel:</b>	Spitz
<b>Randlinie – Farbe:</b>	Schwarz – 0 – 0 – 0 – 100
<b>Reihenfolge der Zeichnung:</b>	1
<b>Symbol_Fläche Bild:</b>	
<b>Flächenposition:</b>	Arc -84 150; -84 258; 24 258; 24 150; start 216 end 383 style arc
<b>Flächenfarbe:</b>	Keine Flächenfüllung
<b>Randlinie – Breite:</b>	12
<b>Randlinie – Abschluss:</b>	Abgeschnitten
<b>Randlinie – Scheitel:</b>	Spitz
<b>Randlinie – Farbe:</b>	Schwarz – 0 – 0 – 0 – 100
<b>Reihenfolge der Zeichnung:</b>	2

<b>Symbol_Fläche Bild:</b>	(
<b>Flächenposition:</b>	Arc -24 150; -24 258; 84 258; 84 150; start 17 end 183 style arc
<b>Flächenfarbe:</b>	Keine Flächenfüllung
<b>Randlinie – Breite:</b>	12
<b>Randlinie – Abschluss:</b>	Abgeschnitten
<b>Randlinie – Scheitel:</b>	Spitz
<b>Randlinie – Farbe:</b>	Schwarz – 0 – 0 – 0 – 100
<b>Reihenfolge der Zeichnung:</b>	3
<b>Symbol_Fläche Bild:</b>	)
<b>Flächenposition:</b>	Arc -50 170; -50 238; 18 238; 18 170; start 216 end 383 style arc
<b>Flächenfarbe:</b>	Keine Flächenfüllung
<b>Randlinie – Breite:</b>	12
<b>Randlinie – Abschluss:</b>	Abgeschnitten
<b>Randlinie – Scheitel:</b>	Spitz
<b>Randlinie – Farbe:</b>	Schwarz – 0 – 0 – 0 – 100
<b>Reihenfolge der Zeichnung:</b>	4
<b>Symbol_Fläche Bild:</b>	(
<b>Flächenposition:</b>	Arc -18 170; -18 238; 50 238; 50 170; start 17 end 183 style arc
<b>Flächenfarbe:</b>	Keine Flächenfüllung
<b>Randlinie – Breite:</b>	12
<b>Randlinie – Abschluss:</b>	Abgeschnitten
<b>Randlinie – Scheitel:</b>	Spitz
<b>Randlinie – Farbe:</b>	Schwarz – 0 – 0 – 0 – 100
<b>Reihenfolge der Zeichnung:</b>	5
<b>Symbol_Fläche Bild:</b>	)

Freileitungsmast (Einzelsignatur)	Signaturnummer: 36800
<b>Bild:</b>	
<b>Darstellungspriorität:</b>	52
<b>Bezugspunkt:</b>	0 0
<b>Flächenposition:</b>	Rechteck -44 -44; -44 44; 44 44; 44 -44

<b>Flächenfarbe:</b>	Weiß – 0 – 0 – 0 – 0
<b>Randlinie – Breite:</b>	12
<b>Randlinie – Abschluss:</b>	Abgeschnitten
<b>Randlinie – Scheitel:</b>	Spitz
<b>Randlinie – Farbe:</b>	Grundrissbraun – 60 – 100 – 100 – 0

Antenne (Einzelsignatur) Signaturnummer: 36900

**Bild:**



**Darstellungspriorität:** 52

**Bezugspunkt:** 0 0

**Linienfarbe:** Schwarz – 0 – 0 – 0 – 100

**Strichstärke:** 15

**Linienabschluss:** Abgeschnitten

**Linien Scheitel:** Spitz

**Linienposition:** 0 173; 0 0

**Reihenfolge der Zeichnung:** 1

**Symbol\_Linie Bild:**



**Linienfarbe:** Schwarz – 0 – 0 – 0 – 100

**Strichstärke:** 15

**Linienabschluss:** Abgeschnitten

**Linien Scheitel:** Spitz

**Linienposition:** -35 0; 35 0

**Reihenfolge der Zeichnung:** 2

**Symbol\_Linie Bild:**



**Flächenposition:** Arc -84 129; -84 237; 24 237; 24 129; start 216 end 383 style arc

**Flächenfarbe:** Keine Flächenfüllung

**Randlinie – Breite:** 12

**Randlinie – Abschluss:** Abgeschnitten

**Randlinie – Scheitel:** Spitz

**Randlinie – Farbe:** Schwarz – 0 – 0 – 0 – 100


**Reihenfolge der Zeichnung:** 3

**Symbol\_Fläche Bild:**



**Flächenposition:** Arc -24 129; -24 237; 84 237; 84 129; start 17 end 183 style arc

<b>Flächenfarbe:</b>	Keine Flächenfüllung
<b>Randlinie – Breite:</b>	12
<b>Randlinie – Abschluss:</b>	Abgeschnitten
<b>Randlinie – Scheitel:</b>	Spitz
<b>Randlinie – Farbe:</b>	Schwarz – 0 – 0 – 0 – 100
<b>Reihenfolge der Zeichnung:</b>	4
<b>Symbol_Fläche Bild:</b>	)
<b>Flächenposition:</b>	Arc -50 149; -50 217; 18 217; 18 149; start 216 end 383 style arc
<b>Flächenfarbe:</b>	Keine Flächenfüllung
<b>Randlinie – Breite:</b>	12
<b>Randlinie – Abschluss:</b>	Abgeschnitten
<b>Randlinie – Scheitel:</b>	Spitz
<b>Randlinie – Farbe:</b>	Schwarz – 0 – 0 – 0 – 100
<b>Reihenfolge der Zeichnung:</b>	5
<b>Symbol_Fläche Bild:</b>	(
<b>Flächenposition:</b>	Arc -18 149; -18 217; 50 217; 50 149; start 17 end 183 style arc
<b>Flächenfarbe:</b>	Keine Flächenfüllung
<b>Randlinie – Breite:</b>	12
<b>Randlinie – Abschluss:</b>	Abgeschnitten
<b>Randlinie – Scheitel:</b>	Spitz
<b>Randlinie – Farbe:</b>	Schwarz – 0 – 0 – 0 – 100
<b>Reihenfolge der Zeichnung:</b>	6
<b>Symbol_Fläche Bild:</b>	)

Radioteleskop (Einzelsignatur)		Signaturnummer: 37000
<b>Bild:</b>		
<b>Darstellungspriorität:</b>	52	
<b>Bezugspunkt:</b>	0 0	
<b>Flächenposition:</b>	Polygon -35 0; 0 176; 35 0	
<b>Flächenfarbe:</b>	Schwarz – 0 – 0 – 0 – 100	
<b>Reihenfolge der Zeichnung:</b>	1	

Symbol\_Fläche Bild:



**Flächenposition:** Arc -49 157; -49 377; 171 377; 171 157; start 168 end 307 style arc

**Flächenfarbe:** Keine Flächenfüllung

**Randlinie – Breite:** 20

**Randlinie – Abschluss:** Abgeschnitten

**Randlinie – Scheitel:** Spitz

**Randlinie – Farbe:** Schwarz – 0 – 0 – 0 – 100

**Reihenfolge der Zeichnung:** 2

Symbol\_Fläche Bild:



**Linienfarbe:** Schwarz – 0 – 0 – 0 – 100

**Strichstärke:** 20

**Linienabschluss:** Abgeschnitten

**Linien Scheitel:** Spitz

**Linienposition:** 0 167; 25 206

**Reihenfolge der Zeichnung:** 3

Symbol\_Linie Bild:



Ackerland  
Streuobstacker  
(Fläche)

Signaturnummer: 40100

**Bild:**



**Darstellungspriorität:** 2

**Flächenfarbe:** Ackerocker – 0 – 0 – 10 – 0

Grünland  
Streuobstwiese  
Unland, Vegetationslose Fläche  
Fläche zur Zeit unbestimmbar  
(Fläche)

Signaturnummer: 40200


**Bild:**



**Darstellungspriorität:** 2  
**Flächenfarbe:** Wiesengrün – 10 – 0 – 20 – 0

Gartenland  
(Fläche) Signaturnummer: 40300


**Bild:**



**Darstellungspriorität:** 2  
**Flächenfarbe:** Parkgrün – 40 – 0 – 30 – 0

Obstbaumplantage  
(Fläche) Signaturnummer: 40400


**Bild:**



**Darstellungspriorität:** 2  
**Flächenfarbe:** Ackerocker – 0 – 0 – 10 – 0

Obstbaumplantage  
(Einzelsignatur zur Flächenbemusterung) Signaturnummer: 40410

**Bild:**




**Darstellungspriorität:** 12  
**Bezugspunkt:** 0 0

**Flächenposition:** Arc -34 -34; -34 34; 34 34; 34 -34; style arc  
**Flächenfarbe:** Keine Flächenfüllung  
**Randlinie – Breite:** 12  
**Randlinie – Abschluss:** Abgeschnitten  
**Randlinie – Scheitel:** Spitz  
**Randlinie – Farbe:** Baumgrün – 100 – 0 – 100 – 0

Heide  
(Fläche) Signaturnummer: 40500

**Bild:**



**Darstellungspriorität:** 2  
**Flächenfarbe:** Brachbraun – 5 – 5 – 20 – 0

Heide Signaturnummer: 40510  
(Einzelsignatur zur Flächenbemusterung)

**Bild:**



**Darstellungspriorität:** 12  
**Bezugspunkt:** 0 0

**Flächenposition:** Polygon -35 0; -36 14; -38 27; -43 38; -48 47; -49 48; -47 48; -37 39; -28 29; -22 16; -20 0

**Flächenfarbe:** Baumgrün – 100 – 0 – 100 – 0

**Reihenfolge der Zeichnung:** 1

**Symbol\_Fläche Bild:**



**Flächenposition:** Polygon -7 0; -2 76; 0 80; 2 76; 7 0

**Flächenfarbe:** Baumgrün – 100 – 0 – 100 – 0

**Reihenfolge der Zeichnung:** 2

**Symbol\_Fläche Bild:**



**Flächenposition:** Polygon 35 0; 36 14; 38 27; 43 38; 48 47; 49 48; 47 48; 37 39; 28 29; 22 16; 20 0

**Flächenfarbe:** Baumgrün – 100 – 0 – 100 – 0

**Reihenfolge der Zeichnung:** 3

**Symbol\_Fläche Bild:**



Moor Signaturnummer: 40600  
(Fläche)

**Bild:**



**Darstellungspriorität:** 2  
**Flächenfarbe:** Brachbraun – 5 – 5 – 20 – 0

Moor Signaturnummer: 40610  
(Einzelsignatur zur Flächenbemusterung)

**Bild:**



**Darstellungspriorität:** 12

**Bezugspunkt:** 0 0

**Flächenposition:** Polygon -46 0; -47 9; -50 18; -54 25; -59 31; -60 33; -58 33; -49 26; -40 19; -33 11; -31 0

**Flächenfarbe:** Baumgrün – 100 – 0 – 100 – 0

**Reihenfolge der Zeichnung:** 1

**Symbol\_Fläche Bild:**



**Flächenposition:** Polygon -26 0; -27 13; -29 26; -34 37; -40 45; -40 47; -38 47; -29 38; -19 28; -13 15; -11 0

**Flächenfarbe:** Baumgrün – 100 – 0 – 100 – 0

**Reihenfolge der Zeichnung:** 2

**Symbol\_Fläche Bild:**



**Flächenposition:** Polygon -7 0; -2 57; 0 60; 2 57; 7 0

**Flächenfarbe:** Baumgrün – 100 – 0 – 100 – 0

**Reihenfolge der Zeichnung:** 3

**Symbol\_Fläche Bild:**



**Flächenposition:** Polygon 26 0; 27 13; 29 26; 34 37; 40 45; 40 47; 38 47; 29 38; 19 28; 13 15; 11 0

**Flächenfarbe:** Baumgrün – 100 – 0 – 100 – 0

**Reihenfolge der Zeichnung:** 4

**Symbol\_Fläche Bild:**



**Flächenposition:** Polygon 46 0; 47 9; 50 18; 54 25; 59 31; 60 33; 58 33; 49 26; 40 19; 33 11; 31 0

**Flächenfarbe:** Baumgrün – 100 – 0 – 100 – 0

**Reihenfolge der Zeichnung:** 5

**Symbol\_Fläche Bild:**



Sumpf  
(Fläche)

Signaturnummer: 40700

**Bild:**





**Darstellungspriorität:** 2  
**Flächenfarbe:** Brachbraun – 5 – 5 – 20 – 0

Sumpf, nasser Boden Signaturnummer: 40710  
(Einzelsignatur zur Flächenbemusterung)

**Bild:**



**Darstellungspriorität:** 12  
**Bezugspunkt:** 0 0

**Linienfarbe:** Bachblau – 100 – 0 – 0 – 0  
**Strichstärke:** 15  
**Linienabschluss:** Abgeschnitten  
**Linienscheitel:** Spitz  
**Linienposition:** -100 0; 100 0

Schilf, Röhricht Signaturnummer: 40800  
(Einzelsignatur zur Flächenbemusterung)

**Bild:**



**Darstellungspriorität:** 12  
**Bezugspunkt:** 0 0

**Flächenposition:** Polygon -23 0; -22 7; -23 25; -25 40; -26 44; -32 20; -33 37; -32 48; -29 57; -25 56; -20 50; -16 41; -12 29 -8 9; -8 0

**Flächenfarbe:** Baumgrün – 100 – 0 – 100 – 0

**Reihenfolge der Zeichnung:** 1

**Symbol\_Fläche Bild:**



**Flächenposition:** Polygon 0 0; 0 9; 3 29; 23 85; 31 90; 34 80; 35 70; 35 58; 34 52; 28 76; 15 25; 14 7; 15 0

**Flächenfarbe:** Baumgrün – 100 – 0 – 100 – 0

**Reihenfolge der Zeichnung:** 2

**Symbol\_Fläche Bild:**



Wald, Forst  
(Fläche)

Signaturnummer: 40900

**Bild:**



**Darstellungspriorität:** 2

**Flächenfarbe:** Waldgrün – 25 – 0 – 50 – 0

Wald, Forst (Laubholz)  
Laubbaum  
(Einzelsignatur)

Signaturnummer: 40910

**Bild:**



**Darstellungspriorität:** 52

**Bezugspunkt:** 0 0

**Flächenposition:** Arc -54 0; -54 108; 54 108; 54 0; style arc

**Flächenfarbe:** Keine Flächenfüllung

**Randlinie – Breite:** 12

**Randlinie – Abschluss:** Abgeschnitten

**Randlinie – Scheitel:** Spitz

**Randlinie – Farbe:** Baumgrün – 100 – 0 – 100 – 0

**Reihenfolge der Zeichnung:** 1

**Symbol\_Fläche Bild:**



**Linienfarbe:** Baumgrün – 100 – 0 – 100 – 0

**Strichstärke:** 12

**Linienabschluss:** Rund

**Linienabschluss:** Spitz

**Linienposition:** 0 0; 114 0

**Reihenfolge der Zeichnung:** 2

**Symbol\_Linie Bild:**





Wald, Forst (Laubholz)


Signaturnummer: 40911

Laubbaum  
(Einzelsignatur zur Flächenbemusterung)

**Bild:**



<b>Darstellungspriorität:</b>	12
<b>Bezugspunkt:</b>	0 0
<b>Flächenposition:</b>	Arc -54 0; -54 108; 54 108; 54 0; style arc
<b>Flächenfarbe:</b>	Keine Flächenfüllung
<b>Randlinie – Breite:</b>	12
<b>Randlinie – Abschluss:</b>	Abgeschnitten
<b>Randlinie – Scheitel:</b>	Spitz
<b>Randlinie – Farbe:</b>	Baumgrün – 100 – 0 – 100 – 0
<b>Reihenfolge der Zeichnung:</b>	1
<b>Symbol_Fläche Bild:</b>	
<b>Linienfarbe:</b>	Baumgrün – 100 – 0 – 100 – 0
<b>Strichstärke:</b>	12
<b>Linienabschluss:</b>	Rund
<b>Linien Scheitel:</b>	Spitz
<b>Linienposition:</b>	0 0; 114 0
<b>Reihenfolge der Zeichnung:</b>	2
<b>Symbol_Linie Bild:</b>	

Wald, Forst (Nadelholz) Nadelbaum (Einzelsignatur)	Signaturnummer: 41000
<b>Bild:</b>	
<b>Darstellungspriorität:</b>	52
<b>Bezugspunkt:</b>	0 0
<b>Linienfarbe:</b>	Baumgrün – 100 – 0 – 100 – 0
<b>Strichstärke:</b>	12
<b>Linienabschluss:</b>	Rund
<b>Linien Scheitel:</b>	Abgeschrägt
<b>Linienposition:</b>	44 0; 0 172; -44 0; 124 0

Wald, Forst (Nadelholz) (Einzelsignatur zur Flächenbemusterung)	Signaturnummer: 41001
--------------------------------------------------------------------	-----------------------

**Bild:**



**Darstellungspriorität:** 12

**Bezugspunkt:** 0 0

**Linienfarbe:** Baumgrün – 100 – 0 – 100 – 0

**Strichstärke:** 12

**Linienabschluss:** Rund

**Linien Scheitel:** Abgeschrägt

**Linienposition:** 44 0; 0 172; -44 0; 124 0

Wald, Forst (Laub- und Nadelholz)  
(Einzelsignatur zur Flächenbemusterung)

Signaturnummer: 41101

**Bild:**



**Darstellungspriorität:** 12

**Bezugspunkt:** 0 0

**Linienfarbe:** Baumgrün – 100 – 0 – 100 – 0

**Strichstärke:** 12

**Linienabschluss:** Rund

**Linien Scheitel:** Abgeschrägt

**Linienposition:** 48 -90; -120 -90; -76 84; -32 -90

**Reihenfolge der Zeichnung:** 1

**Symbol\_Linie Bild:**



**Flächenposition:** Arc 0 30; 0 138; 108 138; 108 30; style arc

**Flächenfarbe:** Keine Flächenfüllung

**Randlinie – Breite:** 12

**Randlinie – Abschluss:** Abgeschnitten

**Randlinie – Scheitel:** Spitz

**Randlinie – Farbe:** Baumgrün – 100 – 0 – 100 – 0

**Reihenfolge der Zeichnung:** 2

**Symbol\_Fläche Bild:**



**Linienfarbe:** Baumgrün – 100 – 0 – 100 – 0

**Strichstärke:** 12

**Linienabschluss:** Rund

**Linienscheitel:** Spitz  
**Linienposition:** 54 30; 168 30  
**Reihenfolge der Zeichnung:** 3  
**Symbol\_Linie Bild:**



Gehölz (Fläche) Signaturnummer: 41200

**Bild:**



**Darstellungspriorität:** 2  
**Flächenfarbe:** Waldgrün – 25 – 0 – 50 – 0

Vegetationsmerkmal (Gebüsch) Signaturnummer: 41210  
 (Einzelsignatur zur Flächenbemusterung)

**Bild:**



**Darstellungspriorität:** 12  
**Bezugspunkt:** 0 0  
**Flächenposition:** Arc -38 -8; -38 68; 38 68; 38 -8; start 228 end 172 style arc  
**Flächenfarbe:** Keine Flächenfüllung  
**Randlinie – Breite:** 12  
**Randlinie – Abschluss:** Rund  
**Randlinie – Scheitel:** Spitz  
**Randlinie – Farbe:** Baumgrün – 100 – 0 – 100 – 0




Gehölz (Nadelholz) Signaturnummer: 41300  
 (Einzelsignatur zur Flächenbemusterung)


**Bild:**







**Darstellungspriorität:** 12  
**Bezugspunkt:** 0 0  
**Linienfarbe:** Baumgrün – 100 – 0 – 100 – 0  
**Strichstärke:** 12  
**Linienabschluss:** Rund


**Liniensteil:** Abgeschrägt  
**Linienposition:** -29 0; 0 98; 29 0


Landwirtschaft (Baumschule)		Signaturnummer: 41401
Gehölz		
Vegetationsmerkmal (Baumbestand, Laub- und Nadelholz)		
Vegetationsmerkmal (Gehölz) (Einzelsignatur zur Flächenbemusterung)		
<b>Bild:</b>		
<b>Darstellungspriorität:</b>	12	
<b>Bezugspunkt:</b>	0 0	
<b>Linienfarbe:</b>	Baumgrün – 100 – 0 – 100 – 0	
<b>Strichstärke:</b>	12	
<b>Linienabschluss:</b>	Rund	
<b>Liniensteil:</b>	Abgeschrägt	
<b>Linienposition:</b>	-58 -55; -29 43; 0 -55	
<b>Reihenfolge der Zeichnung:</b>	1	
<b>Symbol_Linie Bild:</b>		
<b>Flächenposition:</b>	Arc 12 -18; 12 58; 88 58; 88 -18; start 228 end 172 style arc	
<b>Flächenfarbe:</b>	Keine Flächenfüllung	
<b>Randlinie – Breite:</b>	12	
<b>Randlinie – Abschluss:</b>	Rund	
<b>Randlinie – Scheitel:</b>	Spitz	
<b>Randlinie – Farbe:</b>	Baumgrün – 100 – 0 – 100 – 0	
<b>Reihenfolge der Zeichnung:</b>	2	
<b>Symbol_Linie Bild:</b>		


Landwirtschaft (Hopfen, Baumschule, Weingarten)		Signaturnummer: 41500
(Fläche)		
<b>Bild:</b>		
<b>Darstellungspriorität:</b>	2	
<b>Flächenfarbe:</b>	Ackerocker – 0 – 0 – 10 – 0	


Landwirtschaft (Hopfen) (Einzelsignatur zur Flächenbemusterung)		Signaturnummer: 41510
<b>Bild:</b>		
		
<b>Darstellungspriorität:</b>	12	
<b>Bezugspunkt:</b>	0 0	
<b>Linienfarbe:</b>	Baumgrün – 100 – 0 – 100 – 0	
<b>Strichstärke:</b>	12	
<b>Linienabschluss:</b>	Rund	
<b>Linienscheitel:</b>	Spitz	
<b>Linienposition:</b>	-40 -40; 40 40	
<b>Reihenfolge der Zeichnung:</b>	1	
<b>Symbol_Linie Bild:</b>		
<b>Linienfarbe:</b>	Baumgrün – 100 – 0 – 100 – 0	
<b>Strichstärke:</b>	12	
<b>Linienabschluss:</b>	Rund	
<b>Linienscheitel:</b>	Spitz	
<b>Linienposition:</b>	40 -40; -40 40	
<b>Reihenfolge der Zeichnung:</b>	2	
<b>Symbol_Linie Bild:</b>		

Landwirtschaft (Weingarten) (Einzelsignatur zur Flächenbemusterung)		Signaturnummer: 41600
<b>Bild:</b>		
		
<b>Darstellungspriorität:</b>	12	
<b>Bezugspunkt:</b>	0 0	
<b>Linienfarbe:</b>	Baumgrün – 100 – 0 – 100 – 0	
<b>Strichstärke:</b>	12	
<b>Linienabschluss:</b>	Rund	
<b>Linienscheitel:</b>	Spitz	
<b>Linienposition:</b>	0 3; 0 97	






Unland und Vegetationslose Fläche (Sukzessionsfläche) (Fläche)		Signaturnummer: 41700
<b>Bild:</b>		
		
<b>Darstellungspriorität:</b>	2	
<b>Flächenfarbe:</b>	Brachbraun – 5 – 5 – 20 – 0	

Vegetationslose Fläche (Fläche)		Signaturnummer: 41800
<b>Bild:</b>		
		
<b>Darstellungspriorität:</b>	2	
<b>Flächenfarbe:</b>	Weiß – 0 – 0 – 0 – 0	

Felsen (Einzelsignatur)		Signaturnummer: 41810
<b>Bild:</b>		
		
<b>Darstellungspriorität:</b>	52	
<b>Bezugspunkt:</b>	0 0	
<b>Flächenposition:</b>	Polygon -50 0; 0 140; 50 0	
<b>Flächenfarbe:</b>	Schwarz – 0 – 0 – 0 – 100	

Felsen (Einzelsignatur zur Linien- oder Flächenbemusterung)		Signaturnummer: 41820
<b>Bild:</b>		
		
<b>Darstellungspriorität:</b>	12	
<b>Bezugspunkt:</b>	0 0	
<b>Linienfarbe:</b>	Schwarz – 0 – 0 – 0 – 100	
<b>Strichstärke:</b>	10	
<b>Linienabschluss:</b>	Rund	
<b>Linienscheitel:</b>	Spitz	



<b>Linienposition:</b>	-52 -4; -11 -19; 47 -4	
<b>Reihenfolge der Zeichnung:</b>	1	
<b>Symbol_Linie Bild</b>		
<b>Linienfarbe:</b>	Schwarz – 0 – 0 – 0 – 100	
<b>Strichstärke:</b>	10	
<b>Linienabschluss:</b>	Rund	
<b>Linienscheitel:</b>	Spitz	
<b>Linienposition:</b>	-21 -90; -11 -19	
<b>Reihenfolge der Zeichnung:</b>	2	
<b>Symbol_Linie Bild</b>		
<b>Flächenposition:</b>	Polygon 34 -140; 44 0; 54 0; 64 -140	
<b>Flächenfarbe:</b>	Schwarz – 0 – 0 – 0 – 100	
<b>Reihenfolge der Zeichnung:</b>	3	
<b>Symbol_Fläche Bild:</b>		
<b>Linienfarbe:</b>	Schwarz – 0 – 0 – 0 – 100	
<b>Strichstärke:</b>	10	
<b>Linienabschluss:</b>	Rund	
<b>Linienscheitel:</b>	Spitz	
<b>Linienposition:</b>	3 -50; 49 -39	
<b>Reihenfolge der Zeichnung:</b>	4	
<b>Symbol_Linie Bild</b>		
<b>Linienfarbe:</b>	Schwarz – 0 – 0 – 0 – 100	
<b>Strichstärke:</b>	10	
<b>Linienabschluss:</b>	Rund	
<b>Linienscheitel:</b>	Spitz	
<b>Linienposition:</b>	5 -85; 49 -74	
<b>Reihenfolge der Zeichnung:</b>	5	
<b>Symbol_Linie Bild</b>		
<b>Linienfarbe:</b>	Schwarz – 0 – 0 – 0 – 100	
<b>Strichstärke:</b>	10	
<b>Linienabschluss:</b>	Rund	
<b>Linienscheitel:</b>	Spitz	
<b>Linienposition:</b>	7 -119; 49 -109	

Reihenfolge der Zeichnung: 6

Symbol\_Linie Bild

-

Vegetationslose Fläche (Steine, Schotter, Geröll)  
(Einzelsignatur zur Flächenbemusterung)

Signaturnummer: 41900

**Bild:**



**Darstellungspriorität:** 12

**Bezugspunkt:** 0 0

**Flächenposition:** Polygon 0 0; 25 31; 46 10; 29 -8

**Flächenfarbe:** Keine Flächenfüllung

**Randlinie – Breite:** 15

**Randlinie – Abschluss:** Abgeschnitten

**Randlinie – Scheitel:** Spitz

**Randlinie – Farbe:** Schwarz – 0 – 0 – 0 – 100

**Reihenfolge der Zeichnung:** 1

**Symbol\_Fläche Bild:**



**Flächenposition:** Polygon 98 4; 138 37; 191 32; 165 -34

**Flächenfarbe:** Keine Flächenfüllung

**Randlinie – Breite:** 15

**Randlinie – Abschluss:** Abgeschnitten

**Randlinie – Scheitel:** Spitz

**Randlinie – Farbe:** Schwarz – 0 – 0 – 0 – 100

**Reihenfolge der Zeichnung:** 2

**Symbol\_Fläche Bild:**



**Flächenposition:** Polygon 163 87; 192 98; 194 124; 164 128

**Flächenfarbe:** Keine Flächenfüllung

**Randlinie – Breite:** 15

**Randlinie – Abschluss:** Abgeschnitten





**Randlinie – Scheitel:** Spitz





**Randlinie – Farbe:** Schwarz – 0 – 0 – 0 – 100


**Reihenfolge der Zeichnung:** 3

**Symbol\_Fläche Bild:**



<b>Flächenposition:</b>	Polygon 78 56; 56 77; 73 96; 103 88
<b>Flächenfarbe:</b>	Keine Flächenfüllung
<b>Randlinie – Breite:</b>	15
<b>Randlinie – Abschluss:</b>	Abgeschnitten
<b>Randlinie – Scheitel:</b>	Spitz
<b>Randlinie – Farbe:</b>	Schwarz – 0 – 0 – 0 – 100
<b>Reihenfolge der Zeichnung:</b>	4
<b>Symbol_Fläche Bild:</b>	
<b>Flächenposition:</b>	Polygon -36 56; -66 64; -48 96; -19 75
<b>Flächenfarbe:</b>	Keine Flächenfüllung
<b>Randlinie – Breite:</b>	15
<b>Randlinie – Abschluss:</b>	Abgeschnitten
<b>Randlinie – Scheitel:</b>	Spitz
<b>Randlinie – Farbe:</b>	Schwarz – 0 – 0 – 0 – 100
<b>Reihenfolge der Zeichnung:</b>	5
<b>Symbol_Fläche Bild:</b>	
<b>Flächenposition:</b>	Polygon -156 38; -192 58; -169 117; -148 112
<b>Flächenfarbe:</b>	Keine Flächenfüllung
<b>Randlinie – Breite:</b>	15
<b>Randlinie – Abschluss:</b>	Abgeschnitten
<b>Randlinie – Scheitel:</b>	Spitz
<b>Randlinie – Farbe:</b>	Schwarz – 0 – 0 – 0 – 100
<b>Reihenfolge der Zeichnung:</b>	6
<b>Symbol_Fläche Bild:</b>	
<b>Flächenposition:</b>	Polygon -153 -16; -136 -27; -150 -61; -177 -62
<b>Flächenfarbe:</b>	Keine Flächenfüllung
<b>Randlinie – Breite:</b>	15
<b>Randlinie – Abschluss:</b>	Abgeschnitten
<b>Randlinie – Scheitel:</b>	Spitz
<b>Randlinie – Farbe:</b>	Schwarz – 0 – 0 – 0 – 100
<b>Reihenfolge der Zeichnung:</b>	7
<b>Symbol_Fläche Bild:</b>	
<b>Flächenposition:</b>	Polygon -223 -82; -189 -96; -188 -123; -234 -100
<b>Flächenfarbe:</b>	Keine Flächenfüllung

<b>Randlinie – Breite:</b>	15
<b>Randlinie – Abschluss:</b>	Abgeschnitten
<b>Randlinie – Scheitel:</b>	Spitz
<b>Randlinie – Farbe:</b>	Schwarz – 0 – 0 – 0 – 100
<b>Reihenfolge der Zeichnung:</b>	8
<b>Symbol_Fläche Bild:</b>	
<b>Flächenposition:</b>	Polygon -71 -46; -30 -43; -31 -73; -56 -74
<b>Flächenfarbe:</b>	Keine Flächenfüllung
<b>Randlinie – Breite:</b>	15
<b>Randlinie – Abschluss:</b>	Abgeschnitten
<b>Randlinie – Scheitel:</b>	Spitz
<b>Randlinie – Farbe:</b>	Schwarz – 0 – 0 – 0 – 100
<b>Reihenfolge der Zeichnung:</b>	9
<b>Symbol_Fläche Bild:</b>	
<b>Flächenposition:</b>	Polygon 0 -93; 29 -101; 4 -133; -17 -112
<b>Flächenfarbe:</b>	Keine Flächenfüllung
<b>Randlinie – Breite:</b>	15
<b>Randlinie – Abschluss:</b>	Abgeschnitten
<b>Randlinie – Scheitel:</b>	Spitz
<b>Randlinie – Farbe:</b>	Schwarz – 0 – 0 – 0 – 100
<b>Reihenfolge der Zeichnung:</b>	10
<b>Symbol_Fläche Bild:</b>	
<b>Flächenposition:</b>	Polygon 68 -94; 85 -75; 115 -83; 90 -115
<b>Flächenfarbe:</b>	Keine Flächenfüllung
<b>Randlinie – Breite:</b>	15
<b>Randlinie – Abschluss:</b>	Abgeschnitten
<b>Randlinie – Scheitel:</b>	Spitz
<b>Randlinie – Farbe:</b>	Schwarz – 0 – 0 – 0 – 100
<b>Reihenfolge der Zeichnung:</b>	11
<b>Symbol_Fläche Bild:</b>	
<b>Flächenposition:</b>	Polygon 189 -78; 218 -81; 216 -107; 180 -118
<b>Flächenfarbe:</b>	Keine Flächenfüllung
<b>Randlinie – Breite:</b>	15
<b>Randlinie – Abschluss:</b>	Abgeschnitten


**Randlinie – Scheitel:** Spitz  
**Randlinie – Farbe:** Schwarz – 0 – 0 – 0 – 100  
**Reihenfolge der Zeichnung:** 12  
**Symbol\_Fläche Bild:** 


Vegetationslose Fläche (Sand) Signaturnummer: 42000  
 (Einzelsignatur zur Flächenbemusterung)


**Bild:**





**Darstellungspriorität:** 12  
**Bezugspunkt:** 0 0

**Flächenposition:** Arc 12 35; 12 55; 32 55; 32 35; style arc  
**Flächenfarbe:** Grundrissbraun – 60 – 100 – 100 – 0  
**Reihenfolge der Zeichnung:** 1  
**Symbol\_Fläche Bild:** 

**Flächenposition:** Arc 32 117; 32 137; 52 137; 52 117; style arc  
**Flächenfarbe:** Grundrissbraun – 60 – 100 – 100 – 0  
**Reihenfolge der Zeichnung:** 2  
**Symbol\_Fläche Bild:** 

**Flächenposition:** Arc 125 11; 125 31; 145 31; 145 11; style arc  
**Flächenfarbe:** Grundrissbraun – 60 – 100 – 100 – 0  
**Reihenfolge der Zeichnung:** 3  
**Symbol\_Fläche Bild:** 


**Flächenposition:** Arc 186 -11; 186 9; 206 9; 206 -11; style arc  
**Flächenfarbe:** Grundrissbraun – 60 – 100 – 100 – 0  
**Reihenfolge der Zeichnung:** 4  
**Symbol\_Fläche Bild:** 


**Flächenposition:** Arc 96 56; 96 86; 126 86; 126 56; style arc  
**Flächenfarbe:** Grundrissbraun – 60 – 100 – 100 – 0  
**Reihenfolge der Zeichnung:** 5  
**Symbol\_Fläche Bild:** 

<b>Flächenposition:</b>	Arc 172 65; 172 105; 212 105; 212 65; style arc
<b>Flächenfarbe:</b>	Grundrissbraun – 60 – 100 – 100 – 0
<b>Reihenfolge der Zeichnung:</b>	6
<b>Symbol_Fläche Bild:</b>	.
<b>Flächenposition:</b>	Arc 150 -73; 150 -53; 170 -53; 170 -73; style arc
<b>Flächenfarbe:</b>	Grundrissbraun – 60 – 100 – 100 – 0
<b>Reihenfolge der Zeichnung:</b>	7
<b>Symbol_Fläche Bild:</b>	.
<b>Flächenposition:</b>	Arc 135 -119; 135 -99; 155 -99; 155 -119; style arc
<b>Flächenfarbe:</b>	Grundrissbraun – 60 – 100 – 100 – 0
<b>Reihenfolge der Zeichnung:</b>	8
<b>Symbol_Fläche Bild:</b>	.
<b>Flächenposition:</b>	Arc 40 -107; 40 -87; 60 -87; 60 -107; style arc
<b>Flächenfarbe:</b>	Grundrissbraun – 60 – 100 – 100 – 0
<b>Reihenfolge der Zeichnung:</b>	9
<b>Symbol_Fläche Bild:</b>	.
<b>Flächenposition:</b>	Arc 62 -63; 62 -23; 102 -23; 102 -63; style arc
<b>Flächenfarbe:</b>	Grundrissbraun – 60 – 100 – 100 – 0
<b>Reihenfolge der Zeichnung:</b>	10
<b>Symbol_Fläche Bild:</b>	.
<b>Flächenposition:</b>	Arc 175 -160; 175 -120; 215 -120; 215 -160; style arc
<b>Flächenfarbe:</b>	Grundrissbraun – 60 – 100 – 100 – 0
<b>Reihenfolge der Zeichnung:</b>	11
<b>Symbol_Fläche Bild:</b>	.
<b>Flächenposition:</b>	Arc -13 -72; -13 -42; 17 -42; 17 -72; style arc
<b>Flächenfarbe:</b>	Grundrissbraun – 60 – 100 – 100 – 0
<b>Reihenfolge der Zeichnung:</b>	12
<b>Symbol_Fläche Bild:</b>	.
<b>Flächenposition:</b>	Arc -80 -77; -80 -57; -60 -57; -60 -77; style arc
<b>Flächenfarbe:</b>	Grundrissbraun – 60 – 100 – 100 – 0
<b>Reihenfolge der Zeichnung:</b>	13


<b>Symbol_Fläche Bild:</b>	
<b>Flächenposition:</b>	Arc -147 -105; -147 -85; -127 -85; -127 -105; style arc
<b>Flächenfarbe:</b>	Grundrissbraun – 60 – 100 – 100 – 0
<b>Reihenfolge der Zeichnung:</b>	14
<b>Symbol_Fläche Bild:</b>	
<b>Flächenposition:</b>	Arc -228 -105; -228 -85; -208 -85; -208 -105; style arc
<b>Flächenfarbe:</b>	Grundrissbraun – 60 – 100 – 100 – 0
<b>Reihenfolge der Zeichnung:</b>	15
<b>Symbol_Fläche Bild:</b>	
<b>Flächenposition:</b>	Arc -190 -63; -190 -23; -150 -23; -150 -63; style arc
<b>Flächenfarbe:</b>	Grundrissbraun – 60 – 100 – 100 – 0
<b>Reihenfolge der Zeichnung:</b>	16
<b>Symbol_Fläche Bild:</b>	
<b>Flächenposition:</b>	Arc -88 -160; -88 -120; -48 -120; -48 -160; style arc
<b>Flächenfarbe:</b>	Grundrissbraun – 60 – 100 – 100 – 0
<b>Reihenfolge der Zeichnung:</b>	17
<b>Symbol_Fläche Bild:</b>	
<b>Flächenposition:</b>	Arc -76 -10; -76 10; -56 10; -56 -10; style arc
<b>Flächenfarbe:</b>	Grundrissbraun – 60 – 100 – 100 – 0
<b>Reihenfolge der Zeichnung:</b>	18
<b>Symbol_Fläche Bild:</b>	
<b>Flächenposition:</b>	Arc -134 20; -134 40; -114 40; -114 20; style arc
<b>Flächenfarbe:</b>	Grundrissbraun – 60 – 100 – 100 – 0
<b>Reihenfolge der Zeichnung:</b>	19
<b>Symbol_Fläche Bild:</b>	
<b>Flächenposition:</b>	Arc -228 26; -228 46; -208 46; -208 26; style arc
<b>Flächenfarbe:</b>	Grundrissbraun – 60 – 100 – 100 – 0
<b>Reihenfolge der Zeichnung:</b>	20
<b>Symbol_Fläche Bild:</b>	
<b>Flächenposition:</b>	Arc -231 122; -231 142; -211 142 -211 122; style arc




<b>Flächenfarbe:</b>	Grundrissbraun – 60 – 100 – 100 – 0
<b>Reihenfolge der Zeichnung:</b>	21
<b>Symbol_Fläche Bild:</b>	.
<b>Flächenposition:</b>	Arc -169 60; -169 90; -139 90; -139 60; style arc
<b>Flächenfarbe:</b>	Grundrissbraun – 60 – 100 – 100 – 0
<b>Reihenfolge der Zeichnung:</b>	22
<b>Symbol_Fläche Bild:</b>	.
<b>Flächenposition:</b>	Arc -90 68; -90 108; -50 108; -50 68; style arc
<b>Flächenfarbe:</b>	Grundrissbraun – 60 – 100 – 100 – 0
<b>Reihenfolge der Zeichnung:</b>	23
<b>Symbol_Fläche Bild:</b>	.



Vegetationslose Fläche (Schnee, Eis, Firn) (Fläche)		Signaturnummer: 42100
<b>Bild:</b>		
<b>Darstellungspriorität:</b>	2	
<b>Flächenfarbe:</b>	Weiß – 0 – 0 – 0 – 0	



Vegetationslose Fläche (Schnee, Eis, Firn) (Kontur)		Signaturnummer: 42101
<b>Bild:</b>		
<b>Darstellungspriorität:</b>	3	
<b>Flächenfarbe:</b>	Keine Flächenfüllung	
<b>Randlinie – Breite:</b>	15	
<b>Randlinie – Abschluss:</b>	Abgeschnitten	
<b>Randlinie – Scheitel:</b>	Rund	
<b>Randlinie – Farbe:</b>	Bachblau – 100 – 0 – 0 – 0	



Gletscherspalte (Linie)		Signaturnummer: 42110
<b>Bild:</b>		
		
<b>Darstellungspriorität:</b>	12	
<b>Strichstärke:</b>	12	
<b>Linienabschluss:</b>	Abgeschnitten	
<b>Linienscheitel:</b>	Spitz	
<b>Linienfarbe:</b>	Bachblau – 100 – 0 – 0 – 0	

Laubbaum (Naturdenkmal) (Einzelsignatur)		Signaturnummer: 42300
<b>Bild:</b>		
		
<b>Darstellungspriorität:</b>	52	
<b>Bezugspunkt:</b>	0 0	
<b>Flächenposition:</b>	Polygon 0 180; 23 177; 42 167; 54 146; 59 111; 55 74; 42 54; 23 45; 0 43; -23 45; -42 54; -55 74; -59 111; -54 146; -42 166; -23 177	
<b>Flächenfarbe:</b>	Keine Flächenfüllung	
<b>Randlinie – Breite:</b>	20	
<b>Randlinie – Abschluss:</b>	Rund	
<b>Randlinie – Scheitel:</b>	Spitz	
<b>Randlinie – Farbe:</b>	Baumgrün – 100 – 0 – 100 – 0	
<b>Reihenfolge der Zeichnung:</b>	1	
<b>Symbol_Fläche Bild:</b>		
<b>Linienfarbe:</b>	Baumgrün – 100 – 0 – 100 – 0	
<b>Strichstärke:</b>	15	
<b>Linienabschluss:</b>	Rund	
<b>Linienscheitel:</b>	Spitz	
<b>Linienposition:</b>	18 65; 29 80; 32 111; 29 138; 21 154	
<b>Reihenfolge der Zeichnung:</b>	2	
<b>Symbol_Linie Bild:</b>		
<b>Linienfarbe:</b>	Baumgrün – 100 – 0 – 100 – 0	

<b>Strichstärke:</b>	20	
<b>Linienabschluss:</b>	Rund	
<b>Linien-scheitel:</b>	Spitz	
<b>Linienposition:</b>	0 6; 0 42	
<b>Reihenfolge der Zeichnung:</b>	3	
<b>Symbol_Linie Bild:</b>		
<b>Linienfarbe:</b>	Baumgrün – 100 – 0 – 100 – 0	
<b>Strichstärke:</b>	20	
<b>Linienabschluss:</b>	Rund	
<b>Linien-scheitel:</b>	Spitz	
<b>Linienposition:</b>	-40 0; 40 0	
<b>Reihenfolge der Zeichnung:</b>	4	
<b>Symbol_Linie Bild:</b>		

Nadelbaum (Naturdenkmal) (Einzelsignatur)		Signaturnummer: 42500
<b>Bild:</b>		
<b>Darstellungspriorität:</b>	52	
<b>Bezugspunkt:</b>	0 0	
<b>Flächenposition:</b>	Polygon -47 70; 0 200; 47 70	
<b>Flächenfarbe:</b>	Keine Flächenfüllung	
<b>Randlinie – Breite:</b>	20	
<b>Randlinie – Abschluss:</b>	Rund	
<b>Randlinie – Scheitel:</b>	Spitz	
<b>Randlinie – Farbe:</b>	Baumgrün – 100 – 0 – 100 – 0	
<b>Reihenfolge der Zeichnung:</b>	1	
<b>Symbol_Fläche Bild:</b>		
<b>Linienfarbe:</b>	Baumgrün – 100 – 0 – 100 – 0	
<b>Strichstärke:</b>	15	
<b>Linienabschluss:</b>	Rund	
<b>Linien-scheitel:</b>	Spitz	
<b>Linienposition:</b>	0 67; 0 0	
<b>Reihenfolge der Zeichnung:</b>	2	

Symbol\_Linie Bild



**Linienfarbe:** Baumgrün – 100 – 0 – 100 – 0  
**Strichstärke:** 20  
**Linienabschluss:** Rund  
**Linien Scheitel:** Spitz  
**Linienposition:** -50 0; 50 0  
**Reihenfolge der Zeichnung:** 3

Symbol\_Linie Bild



Baumreihe Signaturnummer: 42600  
 (Einzelsignatur zur Linienbemusterung)

**Bild:**



**Darstellungspriorität:** 12  
**Bezugspunkt:** 0 0

**Flächenposition:** Arc -34 -34; -34 34; 34 34; 34 -34; style arc  
**Flächenfarbe:** Keine Flächenfüllung  
**Randlinie – Breite:** 12  
**Randlinie – Abschluss:** Rund  
**Randlinie – Scheitel:** Spitz  
**Randlinie – Farbe:** Baumgrün – 100 – 0 – 100 – 0

Hecke (ohne Wall) Signaturnummer: 43200  
 (Einzelsignatur zur Linienbemusterung)

**Bild:**



**Darstellungspriorität:** 12  
**Bezugspunkt:** 0 0

**Flächenposition:** Arc -20 -20; -20 20; 20 20; 20 -20; style arc  
**Flächenfarbe:** Baumgrün – 100 – 0 – 100 – 0

Hecke (mit Wall) Signaturnummer: 43300  
 (Einzelsignatur zur Linienbemusterung)

**Bild:**



**Darstellungspriorität:** 12

**Bezugspunkt:** 0 0

**Flächenposition:** Arc -25 -25; -25 25; 25 25; 25 -25; style arc

**Flächenfarbe:** Baumgrün – 100 – 0 – 100 – 0

Hecke (mit Wall)

Signaturnummer: 43301

(Einzelsignatur zur Linienbemusterung)

**Bild:**



**Darstellungspriorität:** 12

**Bezugspunkt:** 0 0

**Flächenposition:** Arc -15 -15; -15 15; 15 15; 15 -15; style arc

**Flächenfarbe:** Baumgrün – 100 – 0 – 100 – 0

Schneise

Signaturnummer: 43400

(Kontur)

**Bild:**



**Darstellungspriorität:** 12

**Strichstärke:** 12

**Linienabschluss:** Abgeschnitten

**Linienabschlus:** Spitz

**Linienfarbe:** Baumgrün – 100 – 0 – 100 – 0

**Linienversatz:** 24

**Linienart:** Einzug: 0

Linienlänge: 60

Abstand zwischen den Linien: 30

**Reihenfolge der Zeichnung:** 1


**Symbol\_Linie Bild:**





**Strichstärke:** 12


**Linienabschluss:** Abgeschnitten

**Linienabschlus:** Spitz

<b>Linienfarbe:</b>	Baumgrün – 100 – 0 – 100 – 0	
<b>Linienversatz:</b>	-24	
<b>Linienart:</b>	Einzug:	0
	Linienlänge:	60
	Abstand zwischen den Linien:	30
<b>Reihenfolge der Zeichnung:</b>	2	
<b>Symbol_Linie Bild:</b>		

Schneise (Kontur)		Signaturnummer: 43500
<b>Bild:</b>		
<b>Darstellungspriorität:</b>	12	
<b>Flächenfarbe:</b>	Keine Flächenfüllung	
<b>Randlinie – Breite:</b>	12	
<b>Randlinie – Abschluss:</b>	Abgeschnitten	
<b>Randlinie – Scheitel:</b>	Rund	
<b>Randlinie – Farbe:</b>	Baumgrün – 100 – 0 – 100 – 0	
<b>Randlinie – Strichart:</b>	Einzug:	0
	Linienlänge:	60
	Abstand zwischen den Linien:	30

Fließgewässer (Fläche)		Signaturnummer: 50100
<b>Bild:</b>		
<b>Darstellungspriorität:</b>	2	
<b>Flächenfarbe:</b>	Seebrau – 25 – 0 – 0 – 0	

Fließgewässer (Kontur)		Signaturnummer: 50101
<b>Bild:</b>		



**Bild:**



<b>Darstellungspriorität:</b>	12
<b>Strichstärke:</b>	50
<b>Linienabschluss:</b>	Abgeschnitten
<b>Linienscheitel:</b>	Rund
<b>Linienfarbe:</b>	Bachblau – 100 – 0 – 0 – 0

Gewässerachse (Kanal, im Bau)  
(Linie)

Signaturnummer: 50410

**Bild:**



<b>Darstellungspriorität:</b>	12
<b>Strichstärke:</b>	50
<b>Linienabschluss:</b>	Abgeschnitten
<b>Linienscheitel:</b>	Rund
<b>Linienfarbe:</b>	Bachblau – 100 – 0 – 0 – 0
<b>Linienart:</b>	Einzug: 0
	Linienlänge: 160
	Abstand zwischen den Linien: 60

Gewässerachse (6 m < Breite ≤ 12 m)  
(Kontur)

Signaturnummer: 50500

**Bild:**



<b>Darstellungspriorität:</b>	12
<b>Strichstärke:</b>	80
<b>Linienabschluss:</b>	Abgeschnitten
<b>Linienscheitel:</b>	Rund
<b>Linienfarbe:</b>	Bachblau – 100 – 0 – 0 – 0

Gewässerachse (6 m < Breite ≤ 12 m)  
(Decker)

Signaturnummer: 50501

**Bild:**



<b>Darstellungspriorität:</b>	13
<b>Strichstärke:</b>	40
<b>Linienabschluss:</b>	Abgeschnitten
<b>Linien Scheitel:</b>	Rund
<b>Linienfarbe:</b>	Seebrau – 25 – 0 – 0 – 0

Gewässerachse (3 m < Breite ≤ 6 m)  
(Linie)

Signaturnummer: 50600

**Bild:**



<b>Darstellungspriorität:</b>	12
<b>Strichstärke:</b>	40
<b>Linienabschluss:</b>	Abgeschnitten
<b>Linien Scheitel:</b>	Rund
<b>Linienfarbe:</b>	Bachblau – 100 – 0 – 0 – 0

Gewässerachse (3 m < Breite ≤ 6 m, nicht ständig Wasser  
führend)

Signaturnummer: 50700

Gewässerachse, Kanal (nicht ständig Wasser führend)  
Gewässerachse, Kanal (nicht ständig Wasser führend, Außer  
Betrieb, stillgelegt, verlassen)  
(Linie)

**Bild:**



<b>Darstellungspriorität:</b>	12
<b>Strichstärke:</b>	40
<b>Linienabschluss:</b>	Abgeschnitten
<b>Linien Scheitel:</b>	Rund
<b>Linienfarbe:</b>	Bachblau – 100 – 0 – 0 – 0
<b>Linienart:</b>	Einzug: 0
	Linienlänge: 150
	Abstand zwischen den Linien: 50



Gewässerachse (Breite  $\leq$  3 m)  
(Linie)

Signaturnummer: 50800

**Bild:**



**Darstellungspriorität:** 12  
**Strichstärke:** 20  
**Linienabschluss:** Abgeschnitten  
**Linien Scheitel:** Rund  
**Linienfarbe:** Bachblau – 100 – 0 – 0 – 0

Gewässerachse (Breite < 3 m, nicht ständig Wasser führend)  
(Linie)

Signaturnummer: 51000

**Bild:**



**Darstellungspriorität:** 12  
**Strichstärke:** 20  
**Linienabschluss:** Abgeschnitten  
**Linien Scheitel:** Rund  
**Linienfarbe:** Bachblau – 100 – 0 – 0 – 0  
**Linienart:** Einzug: 0  
 Linienlänge: 150  
 Abstand zwischen den Linien: 50

Fließgewässer (nicht ständig Wasser führend)  
Fließgewässer (Kanal, im Bau)  
(Fläche)

Signaturnummer: 51200

**Bild:**



**Darstellungspriorität:** 2  
**Flächenfarbe:** Seeblau – 25 – 0 – 0 – 0

Fließgewässer (nicht ständig Wasser führend)  
Fließgewässer (Kanal, im Bau)  
(Kontur)

Signaturnummer: 51201

**Bild:**



<b>Darstellungspriorität:</b>	12	
<b>Flächenfarbe:</b>	Keine Flächenfüllung	
<b>Randlinie – Breite:</b>	20	
<b>Randlinie – Abschluss:</b>	Abgeschnitten	
<b>Randlinie – Scheitel:</b>	Rund	
<b>Randlinie – Farbe:</b>	Bachblau – 100 – 0 – 0 – 0	
<b>Randlinie – Strichart:</b>	Einzug:	0
	Linienlänge:	150
	Abstand zwischen den Linien:	50

Durchlass Signaturnummer: 51300  
Sickerstrecke  
(Einzelsignatur)

**Bild:**




<b>Darstellungspriorität:</b>	52
<b>Bezugspunkt:</b>	0 0
<b>Linienfarbe:</b>	Grundrissbraun – 60 – 100 – 100 – 0
<b>Strichstärke:</b>	15
<b>Linienabschluss:</b>	Abgeschnitten
<b>Linien Scheitel:</b>	Spitz
<b>Linienposition:</b>	-56 56; 0 0; -56 -56


Konstruktionslinie für Durchlass Signaturnummer: 51310


**Bild:**





<b>Darstellungspriorität:</b>	12
<b>Strichstärke:</b>	15
<b>Linienabschluss:</b>	Abgeschnitten
<b>Linien Scheitel:</b>	Spitz
<b>Linienfarbe:</b>	Grundrissbraun – 60 – 100 – 100 – 0


Priel (Fläche)		Signaturnummer: 51400
<b>Bild:</b>		
		
<b>Darstellungspriorität:</b>	4	
<b>Flächenfarbe:</b>	Seeblau – 25 – 0 – 0 – 0	


Quelle (ständig wasserführend) (Fläche)		Signaturnummer: 51500
<b>Bild:</b>		
		
<b>Darstellungspriorität:</b>	12	
<b>Flächenfarbe:</b>	Seeblau – 25 – 0 – 0 – 0	

Quelle (ständig wasserführend) (Kontur)		Signaturnummer: 51501
<b>Bild:</b>		
		
<b>Darstellungspriorität:</b>	13	
<b>Flächenfarbe:</b>	Keine Flächenfüllung	
<b>Randlinie – Breite:</b>	20	
<b>Randlinie – Abschluss:</b>	Abgeschnitten	
<b>Randlinie – Scheitel:</b>	Rund	
<b>Randlinie – Farbe:</b>	Bachblau – 100 – 0 – 0 – 0	

Quelle (nicht ständig wasserführend) (Fläche)		Signaturnummer: 51510
<b>Bild:</b>		
		
<b>Darstellungspriorität:</b>	12	
<b>Flächenfarbe:</b>	Seeblau – 25 – 0 – 0 – 0	

Quelle (nicht ständig wasserführend) (Kontur)		Signaturnummer: 51512
<b>Bild:</b>		
		
<b>Darstellungspriorität:</b>	13	
<b>Flächenfarbe:</b>	Keine Flächenfüllung	
<b>Randlinie – Breite:</b>	20	
<b>Randlinie – Abschluss:</b>	Abgeschnitten	
<b>Randlinie – Scheitel:</b>	Rund	
<b>Randlinie – Farbe:</b>	Bachblau – 100 – 0 – 0 – 0	
<b>Randlinie – Strichart:</b>	Einzug:	0
	Linienlänge:	150
	Abstand zwischen den Linien:	50

Quelle (Einzelsignatur)		Signaturnummer: 51600
<b>Bild:</b>		
		
<b>Darstellungspriorität:</b>	52	
<b>Bezugspunkt:</b>	0 0	
<b>Flächenposition:</b>	Arc -40 -40; -40 40; 40 40; 40 -40; style arc	
<b>Flächenfarbe:</b>	Bachblau – 100 – 0 – 0 – 0	

Meer (Fläche)		Signaturnummer: 51700
<b>Bild:</b>		
		
<b>Darstellungspriorität:</b>	2	
<b>Flächenfarbe:</b>	Seeblau – 25 – 0 – 0 – 0	

Meer (Kontur)		Signaturnummer: 51701
------------------	--	-----------------------

**Bild:**



<b>Darstellungspriorität:</b>	12
<b>Flächenfarbe:</b>	Keine Flächenfüllung
<b>Randlinie – Breite:</b>	20
<b>Randlinie – Abschluss:</b>	Abgeschnitten
<b>Randlinie – Scheitel:</b>	Rund
<b>Randlinie – Farbe:</b>	Bachblau – 100 – 0 – 0 – 0

Stehendes Gewässer  
(Fläche > 625 m<sup>2</sup>, ständig wasserführend)  
(Fläche) Signaturnummer: 51800

**Bild:**



<b>Darstellungspriorität:</b>	2
<b>Flächenfarbe:</b>	Seeblau – 25 – 0 – 0 – 0

Stehendes Gewässer  
(Fläche > 625 m<sup>2</sup>, ständig wasserführend)  
(Kontur) Signaturnummer: 51801

**Bild:**



<b>Darstellungspriorität:</b>	12
<b>Flächenfarbe:</b>	Keine Flächenfüllung
<b>Randlinie – Breite:</b>	20
<b>Randlinie – Abschluss:</b>	Abgeschnitten
<b>Randlinie – Scheitel:</b>	Rund
<b>Randlinie – Farbe:</b>	Bachblau – 100 – 0 – 0 – 0

Stehendes Gewässer  
(Fläche ≤ 625 m<sup>2</sup>, ständig wasserführend)  
(Fläche) Signaturnummer: 51900

**Bild:**



**Darstellungspriorität:** 2  
**Flächenfarbe:** Bachblau – 100 – 0 – 0 – 0

Stehendes Gewässer Signaturnummer: 52000  
(Fläche > 625 m<sup>2</sup>, nicht ständig wasserführend)  
(Fläche)

**Bild:**



**Darstellungspriorität:** 2  
**Flächenfarbe:** Seebau – 25 – 0 – 0 – 0

Stehendes Gewässer Signaturnummer: 52001  
(Fläche > 625 m<sup>2</sup>, nicht ständig wasserführend)  
(Kontur)

**Bild:**




**Darstellungspriorität:** 12  
**Flächenfarbe:** Keine Flächenfüllung  
**Randlinie – Breite:** 20  
**Randlinie – Abschluss:** Abgeschnitten  
**Randlinie – Scheitel:** Rund  
**Randlinie – Farbe:** Bachblau – 100 – 0 – 0 – 0  
**Randlinie – Strichart:** Einzug: 0  
Linienlänge: 150  
Abstand zwischen den Linien: 50


Watt Signaturnummer: 52100  
(Fläche)


**Bild:**



**Darstellungspriorität:** 4  
**Flächenfarbe:** Wattgrau – 25 – 10 – 10 – 0

Sandbank (Fläche)		Signaturnummer: 52200
<b>Bild:</b>		
		
<b>Darstellungspriorität:</b>	4	
<b>Flächenfarbe:</b>	Weiß - 0 - 0 - 0 - 0	

Stromschnelle (Einzelsignatur zur Flächenbemusterung)		Signaturnummer: 52300
<b>Bild:</b>		
		
<b>Darstellungspriorität:</b>	12	
<b>Bezugspunkt:</b>	0 0	
<b>Linienfarbe:</b>	Bachblau - 100 - 0 - 0 - 0	
<b>Strichstärke:</b>	15	
<b>Linienabschluss:</b>	Rund	
<b>Linien Scheitel:</b>	Spitz	
<b>Linienposition:</b>	-40 0; 40 0	

Wasserfall (Einzelsignatur)		Signaturnummer: 52400
<b>Bild:</b>		
		
<b>Darstellungspriorität:</b>	52	
<b>Bezugspunkt:</b>	0 0	
<b>Linienfarbe:</b>	Bachblau - 100 - 0 - 0 - 0	
<b>Strichstärke:</b>	25	
<b>Linienabschluss:</b>	Abgeschnitten	
<b>Linien Scheitel:</b>	Spitz	
<b>Linienposition:</b>	48 48; 0 0; 48 -48	

Wasserfall (Einzelsignatur zur Linien- oder Flächenbemusterung)		Signaturnummer: 52401
--------------------------------------------------------------------	--	-----------------------

**Bild:**



<b>Darstellungspriorität:</b>	12
<b>Bezugspunkt:</b>	0 0
<b>Linienfarbe:</b>	Bachblau – 100 – 0 – 0 – 0
<b>Strichstärke:</b>	25
<b>Linienabschluss:</b>	Abgeschnitten
<b>Linien Scheitel:</b>	Spitz
<b>Linienposition:</b>	48 48; 0 0; 48 -48

Durchlass (Düker)  
(Konstruktionslinie)

Signaturnummer: 52500

**Bild:**



<b>Darstellungspriorität:</b>	12
<b>Strichstärke:</b>	30
<b>Linienabschluss:</b>	Rund
<b>Linien Scheitel:</b>	Rund
<b>Linienfarbe:</b>	Bachblau – 100 – 0 – 0 – 0
<b>Linienart:</b>	Einzug: 0
	Linienlänge: 0
	Abstand zwischen den Linien: 66

Durchlass (Düker)  
(Einzelsignatur)

Signaturnummer: 52501

**Bild:**



<b>Darstellungspriorität:</b>	52
<b>Bezugspunkt:</b>	0 0
<b>Flächenposition:</b>	Rechteck -43 -43; -43 42; 42 42; 42 -43
<b>Flächenfarbe:</b>	Weiß – 0 – 0 – 0 – 0
<b>Randlinie - Breite:</b>	15
<b>Randlinie - Abschluss:</b>	Abgeschnitten
<b>Randlinie - Scheitel:</b>	Spitz
<b>Randlinie - Farbe:</b>	Schwarz – 0 – 0 – 0 – 100



Dükerschacht für Flächen  
(Kontur)

Signaturnummer: 52520

**Bild:**




**Darstellungspriorität:** 13  
**Strichstärke:** 100  
**Linienabschluss:** Abgeschnitten  
**Linienscheitel:** Spitz  
**Linienfarbe:** Schwarz – 0 – 0 – 0 – 100

Dükerschacht für Flächen  
(Decker)

Signaturnummer: 52521

**Bild:**



**Darstellungspriorität:** 14  
**Strichstärke:** 70  
**Linienabschluss:** Abgeschnitten  
**Linienscheitel:** Spitz  
**Linienfarbe:** Weiß – 0 – 0 – 0 – 0

Bauwerk im Gewässerbereich (Staudamm)  
(Schraffur)

Signaturnummer: 52600

**Bild:**



**Darstellungspriorität:** 12  
**Strichstärke:** 20  
**Linienabschluss:** Abgeschnitten  
**Linienscheitel:** Spitz  
**Linienfarbe:** Grundrissbraun – 60 – 100 – 100 – 0

Bauwerk im Gewässerbereich (Staumauer)  
(Linie/Kontur)

Signaturnummer: 52700

**Bild:**



**Darstellungspriorität:** 20  
**Strichstärke:** 30


**Linienabschluss:** Abgeschnitten  
**Liniensteil:** Spitz  
**Linienfarbe:** Schwarz – 0 – 0 – 0 – 100

Bauwerk im Gewässerbereich (Wehr) Signaturnummer: 52800  
 (Linie/Kontur)

**Bild:** 

**Darstellungspriorität:** 12  
**Strichstärke:** 12  
**Linienabschluss:** Abgeschnitten  
**Liniensteil:** Spitz  
**Linienfarbe:** Schwarz – 0 – 0 – 0 – 100

Bauwerk im Gewässerbereich (Wehr) Signaturnummer: 52801  
 (Schraffur)

**Bild:** 

**Darstellungspriorität:** 12  
**Strichstärke:** 25  
**Linienabschluss:** Abgeschnitten  
**Liniensteil:** Spitz  
**Linienfarbe:** Schwarz – 0 – 0 – 0 – 100

Bauwerk im Gewässerbereich (Sicherheitstor, Siel,  
 Sperrwerk) Signaturnummer: 52900  
 (Linie)

**Bild:** 

**Darstellungspriorität:** 14  
**Strichstärke:** 20  
**Linienabschluss:** Abgeschnitten  
**Liniensteil:** Spitz  
**Linienfarbe:** Schwarz – 0 – 0 – 0 – 100

Bauwerk im Gewässerbereich (Sicherheitstor, Siel,  
 Sperrwerk) Signaturnummer: 52901

(Quadrat)

**Bild:**



**Darstellungspriorität:** 14

**Bezugspunkt:** 0 0

**Flächenposition:** Rechteck -50 -10; -50 40; 0 40; 0 -10

**Flächenfarbe:** Schwarz - 0 - 0 - 0 - 100

Bauwerk im Gewässerbereich (Siel, Sperrwerk)

Signaturnummer: 53100

(Einzelsignatur)

**Bild:**



**Darstellungspriorität:** 52

**Bezugspunkt:** 0 0

**Linienfarbe:** Schwarz - 0 - 0 - 0 - 100

**Strichstärke:** 20

**Linienabschluss:** Abgeschnitten

**Linienscheitel:** Spitz

**Linienposition:** 0 -56; -56 0; 0 56

**Reihenfolge der Zeichnung:** 1

**Symbol\_Linie Bild:**



**Flächenposition:** Rechteck 0 -42; 34 -77; 0 -112; -34 -77

**Flächenfarbe:** Schwarz - 0 - 0 - 0 - 100

**Reihenfolge der Zeichnung:** 2

**Symbol\_Fläche Bild:**



**Flächenposition:** Rechteck 0 42; -34 77; 0 112; 34 77

**Flächenfarbe:** Schwarz - 0 - 0 - 0 - 100

**Reihenfolge der Zeichnung:** 3

**Symbol\_Fläche Bild:**



Schleuse (Kammerschleuse)

Signaturnummer: 53200

Bauwerk im Verkehrsbereich (Schleusenkammer)

(Einzelsignatur)

**Bild:**



**Darstellungspriorität:** 52

**Bezugspunkt:** 0 0

**Flächenposition:** Polygon -100 0; -50 50; 100 50; 50 0; 100 -50; -50 -50

**Flächenfarbe:** Schwarz - 0 - 0 - 0 - 100

**Reihenfolge der Zeichnung:** 1

**Symbol\_Fläche Bild:**



**Flächenposition:** Polygon -88 0; -58 30; 68 30; 38 0; 68 -30; -58 -30

**Flächenfarbe:** Seeblau - 25 - 0 - 0 - 0

**Reihenfolge der Zeichnung:** 2

**Symbol\_Fläche Bild:**



Schleuse (Kammerschleuse)

Signaturnummer: 53210

Bauwerk im Verkehrsbereich (Schleusenkammer)

(Fläche)

**Bild:**



**Darstellungspriorität:** 13

**Flächenfarbe:** Seeblau - 25 - 0 - 0 - 0

Schleuse (Kammerschleuse)

Signaturnummer: 53211

Bauwerk im Verkehrsbereich (Schleusenkammer)

(Schleusenwand)

**Bild:**



**Darstellungspriorität:** 14

**Strichstärke:** 20

**Linienabschluss:** Abgeschnitten

**Linienscheitel:** Spitz

**Linienfarbe:** Schwarz - 0 - 0 - 0 - 100

Schleuse (Kammerschleuse)

Signaturnummer: 53212

Bauwerk im Verkehrsbereich (Schleusenkammer)

(Schleusentor)

**Bild:**



**Darstellungspriorität:** 14  
**Strichstärke:** 12  
**Linienabschluss:** Abgeschnitten  
**Linien Scheitel:** Spitz  
**Linienfarbe:** Schwarz – 0 – 0 – 0 – 100

Schleuse (Schiffshebewerk)  
(Einzelsignatur)

Signaturnummer: 53300

**Bild:**



**Darstellungspriorität:** 52  
**Bezugspunkt:** 0 0

**Flächenposition:** Rechteck -90 -65; -90 65; 90 65; 90 -65  
**Flächenfarbe:** Seeblau – 25 – 0 – 0 – 0  
**Randlinie – Breite:** 20  
**Randlinie – Abschluss:** Abgeschnitten  
**Randlinie – Scheitel:** Spitz  
**Randlinie – Farbe:** Schwarz – 0 – 0 – 0 – 100  
**Reihenfolge der Zeichnung:** 1  
**Symbol\_Fläche Bild:**



**Linienfarbe:** Schwarz – 0 – 0 – 0 – 100  
**Strichstärke:** 12  
**Linienabschluss:** Abgeschnitten  
**Linien Scheitel:** Spitz  
**Linienposition:** -90 65; 90 -65  
**Reihenfolge der Zeichnung:** 2  
**Symbol\_Linie Bild:**



**Linienfarbe:** Schwarz – 0 – 0 – 0 – 100  
**Strichstärke:** 12  
**Linienabschluss:** Abgeschnitten

**Linienscheitel:** Spitz  
**Linienposition:** -90 -65; 90 65  
**Reihenfolge der Zeichnung:** 3  
**Symbol\_Linie Bild:**



Schleuse (Schiffshebewerk)  
(Fläche)

Signaturnummer: 53320

**Bild:**



**Darstellungspriorität:** 13  
**Flächenfarbe:** Seeblau – 25 – 0 – 0 – 0

Schleuse (Schiffshebewerk)  
(Kontur)

Signaturnummer: 53321

**Bild:**



**Darstellungspriorität:** 14  
**Strichstärke:** 20  
**Linienabschluss:** Abgeschnitten  
**Linienscheitel:** Spitz  
**Linienfarbe:** Schwarz – 0 – 0 – 0 – 100

Schleuse (Schiffshebewerk)  
(Diagonale)

Signaturnummer: 53322

**Bild:**



**Darstellungspriorität:** 14  
**Strichstärke:** 12  
**Linienabschluss:** Abgeschnitten  
**Linienscheitel:** Spitz  
**Linienfarbe:** Schwarz – 0 – 0 – 0 – 100

Sonstiges Bauwerk oder sonstige Einrichtung (Spundwand)  
 Bauwerk im Gewässerbereich (Uferbefestigung, Ufermauer,  
 Kaimauer)

Signaturnummer: 53400

(Linie/Kontur)

**Bild:**



**Darstellungspriorität:** 14  
**Strichstärke:** 30  
**Linienabschluss:** Abgeschnitten  
**Linienanscheitel:** Spitz  
**Linienfarbe:** Grundrissbraun – 60 – 100 – 100 – 0

Bauwerk im Gewässerbereich (Wellenbrecher, Buhne,  
Lahnung)

Signaturnummer: 53500

(Linie/Kontur)

**Bild:**



**Darstellungspriorität:** 14  
**Strichstärke:** 25  
**Linienabschluss:** Abgeschnitten  
**Linienanscheitel:** Spitz  
**Linienfarbe:** Grundrissbraun – 60 – 100 – 100 – 0

Bauwerk im Gewässerbereich (Hafendamm, Mole)

Signaturnummer: 53600

(Kontur)

**Bild:**




**Darstellungspriorität:** 12  
**Strichstärke:** 100  
**Linienabschluss:** Abgeschnitten  
**Linienanscheitel:** Spitz  
**Linienfarbe:** Grundrissbraun – 60 – 100 – 100 – 0

Bauwerk im Gewässerbereich (Hafendamm, Mole)

Signaturnummer: 53601

(Decker)

**Bild:**



**Darstellungspriorität:** 13  
**Strichstärke:** 50  
**Linienabschluss:** Abgeschnitten

**Linienscheitel:** Spitz  
**Linienfarbe:** Weiß – 0 – 0 – 0 – 0

Bauwerk im Gewässerbereich (Hafendamm, Mole) Signaturnummer: 53610  
(Fläche)

**Bild:**



**Darstellungspriorität:** 12  
**Flächenfarbe:** Weiß – 0 – 0 – 0 – 0

Bauwerk im Gewässerbereich (Hafendamm, Mole) Signaturnummer: 53611  
(Kontur)

**Bild:**



**Darstellungspriorität:** 13  
**Flächenfarbe:** Keine Flächenfüllung  
**Randlinie – Breite:** 25  
**Randlinie – Abschluss:** Abgeschnitten  
**Randlinie – Scheitel:** Spitz  
**Randlinie – Farbe:** Grundrissbraun – 60 – 100 – 100 – 0


Höhenlinie im Gewässer oder auf Gletscher: Signaturnummer: 53700  
Zähllinie  
im Flachland = 20 m  
im Hügelland und Mittelgebirge = 50 m  
im Hochgebirge = 100 m  
(Linie)


**Bild:**




**Darstellungspriorität:** 14  
**Strichstärke:** 20  
**Linienabschluss:** Abgeschnitten  
**Linienscheitel:** Rund  
**Linienfarbe:** Bachblau – 100 – 0 – 0 – 0





Höhenlinie im Gewässer oder auf Gletscher:		Signaturnummer: 53800
Hauptlinie im Flachland, Hügelland und Mittelgebirge = 10 m im Hochgebirge = 20 m (Linie)		
<b>Bild:</b> 		
<b>Darstellungspriorität:</b>	14	
<b>Strichstärke:</b>	12	
<b>Linienabschluss:</b>	Abgeschnitten	
<b>Linienscheitel:</b>	Rund	
<b>Linienfarbe:</b>	Bachblau – 100 – 0 – 0 – 0	



Höhenlinie im Gewässer oder auf Gletscher:		Signaturnummer: 53900
1. Hilfhöhenlinie im Flachland, Hügelland und Mittelgebirge = 5 m im Hochgebirge = 10 m (Linie)		
<b>Bild:</b> 		
<b>Darstellungspriorität:</b>	14	
<b>Strichstärke:</b>	12	
<b>Linienabschluss:</b>	Abgeschnitten	
<b>Linienscheitel:</b>	Rund	
<b>Linienfarbe:</b>	Bachblau – 100 – 0 – 0 – 0	
<b>Linienart:</b>	Einzug: 0	
	Linienlänge: 700	
	Abstand zwischen den Linien: 70	





Höhenlinie im Gewässer oder auf Gletscher:		Signaturnummer: 54000
2. Hilfhöhenlinie im Flachland, Hügelland und Mittelgebirge = 2,5 m im Hochgebirge = 5 m (Linie)		
<b>Bild:</b> 		
<b>Darstellungspriorität:</b>	14	





<b>Strichstärke:</b>	12	
<b>Linienabschluss:</b>	Abgeschnitten	
<b>Linienanscheitel:</b>	Rund	
<b>Linienfarbe:</b>	Bachblau – 100 – 0 – 0 – 0	
<b>Linienart:</b>	Einzug:	0
	Linienlänge:	150
	Abstand zwischen den Linien:	40


Höhenlinie im Gewässer oder auf Gletscher:		Signaturnummer: 54100
3. Hilfshöhenlinie		
im Flachland, Hügelland und Mittelgebirge	= 1,25 m	
im Hochgebirge (Linie)	= 2,5 m	
<b>Bild:</b>		
<b>Darstellungspriorität:</b>	14	
<b>Strichstärke:</b>	12	
<b>Linienabschluss:</b>	Abgeschnitten	
<b>Linienanscheitel:</b>	Rund	
<b>Linienfarbe:</b>	Bachblau – 100 – 0 – 0 – 0	
<b>Linienart:</b>	Einzug:	0
	Linienlänge:	80
	Abstand zwischen den Linien:	40



Wasserspiegelhöhe (Einzelsignatur)		Signaturnummer: 54200
<b>Bild:</b>		
<b>Darstellungspriorität:</b>	52	
<b>Bezugspunkt:</b>	0 0	
<b>Linienfarbe:</b>	Bachblau – 100 – 0 – 0 – 0	
<b>Strichstärke:</b>	12	
<b>Linienabschluss:</b>	Abgeschnitten	
<b>Linienanscheitel:</b>	Spitz	
<b>Linienposition:</b>	-50 0; 50 0	
<b>Reihenfolge der Zeichnung:</b>	1	




<b>Symbol_Linie Bild:</b>	
<b>Flächenposition:</b>	Polygon -39 94; 39 94; 0 26
<b>Flächenfarbe:</b>	Keine Flächenfüllung
<b>Randlinie – Breite:</b>	12
<b>Randlinie – Abschluss:</b>	Abgeschnitten
<b>Randlinie – Scheitel:</b>	Spitz
<b>Randlinie – Farbe:</b>	Bachblau – 100 – 0 – 0 – 0
<b>Reihenfolge der Zeichnung:</b>	2
<b>Symbol_Fläche Bild:</b>	


Fließrichtungspfeil groß, mit Tideeinfluss (Einzelsignatur)		Signaturnummer: 54400
<b>Bild:</b>		
<b>Darstellungspriorität:</b>	52	
<b>Bezugspunkt:</b>	0 0	
<b>Linienfarbe:</b>	Bachblau – 100 – 0 – 0 – 0	
<b>Strichstärke:</b>	25	
<b>Linienabschluss:</b>	Abgeschnitten	
<b>Linienscheitel:</b>	Spitz	
<b>Linienposition:</b>	-200 0; 200 0	
<b>Reihenfolge der Zeichnung:</b>	1	
<b>Symbol_Linie Bild:</b>		
<b>Flächenposition:</b>	Polygon -170 -50; -300 0; -170 50	
<b>Flächenfarbe:</b>	Bachblau – 100 – 0 – 0 – 0	
<b>Reihenfolge der Zeichnung:</b>	2	
<b>Symbol_Fläche Bild:</b>		
<b>Flächenposition:</b>	Polygon 170 -50; 170 50; 300 0	
<b>Flächenfarbe:</b>	Bachblau – 100 – 0 – 0 – 0	
<b>Reihenfolge der Zeichnung:</b>	3	
<b>Symbol_Fläche Bild:</b>		



Fließrichtungspfeil klein, mit Tideeinfluss (Einzelsignatur)		Signaturnummer: 54500
<b>Bild:</b>		
		
<b>Darstellungspriorität:</b>	52	
<b>Bezugspunkt:</b>	0 0	
<b>Linienfarbe:</b>	Bachblau – 100 – 0 – 0 – 0	
<b>Strichstärke:</b>	20	
<b>Linienabschluss:</b>	Abgeschnitten	
<b>Linienscheitel:</b>	Spitz	
<b>Linienposition:</b>	-130 0; 130 0	
<b>Reihenfolge der Zeichnung:</b>	1	
<b>Symbol_Linie Bild:</b>		
<b>Flächenposition:</b>	Polygon -120 -35; -210 0; -120 35	
<b>Flächenfarbe:</b>	Bachblau – 100 – 0 – 0 – 0	
<b>Reihenfolge der Zeichnung:</b>	2	
<b>Symbol_Fläche Bild:</b>		
<b>Flächenposition:</b>	Polygon 120 -35; 120 35; 210 0	
<b>Flächenfarbe:</b>	Bachblau – 100 – 0 – 0 – 0	
<b>Reihenfolge der Zeichnung:</b>	3	
<b>Symbol_Fläche Bild:</b>		


Fließrichtungspfeil groß, ohne Tideeinfluss (Einzelsignatur)		Signaturnummer: 54600
<b>Bild:</b>		
		
<b>Darstellungspriorität:</b>	52	
<b>Bezugspunkt:</b>	0 0	
<b>Linienfarbe:</b>	Bachblau – 100 – 0 – 0 – 0	
<b>Strichstärke:</b>	20	
<b>Linienabschluss:</b>	Abgeschnitten	
<b>Linienscheitel:</b>	Spitz	

<b>Linienposition:</b>	-175 0; 70 0	
<b>Reihenfolge der Zeichnung:</b>	1	
<b>Symbol_Linie Bild:</b>		
<b>Flächenposition:</b>	Polygon 45 -30; 45 30; 175 0	
<b>Flächenfarbe:</b>	Bachblau – 100 – 0 – 0 – 0	
<b>Reihenfolge der Zeichnung:</b>	2	
<b>Symbol_Fläche Bild:</b>		

Fließrichtungspfeil mittel, ohne Tideeinfluss (Einzelsignatur)		Signaturnummer: 54700
<b>Bild:</b>		
<b>Darstellungspriorität:</b>	52	
<b>Bezugspunkt:</b>	0 0	
<b>Linienfarbe:</b>	Bachblau – 100 – 0 – 0 – 0	
<b>Strichstärke:</b>	20	
<b>Linienabschluss:</b>	Abgeschnitten	
<b>Linien Scheitel:</b>	Spitz	
<b>Linienposition:</b>	-150 0; 50 0	
<b>Reihenfolge der Zeichnung:</b>	1	
<b>Symbol_Linie Bild:</b>		
<b>Flächenposition:</b>	Polygon 40 -28; 40 28; 150 0	
<b>Flächenfarbe:</b>	Bachblau – 100 – 0 – 0 – 0	
<b>Reihenfolge der Zeichnung:</b>	2	
<b>Symbol_Fläche Bild:</b>		

Fließrichtungspfeil klein, ohne Tideeinfluss (Einzelsignatur)		Signaturnummer: 54800
<b>Bild:</b>		
<b>Darstellungspriorität:</b>	52	
<b>Bezugspunkt:</b>	0 0	

<b>Linienfarbe:</b>	Bachblau – 100 – 0 – 0 – 0
<b>Strichstärke:</b>	20
<b>Linienabschluss:</b>	Abgeschnitten
<b>Linien Scheitel:</b>	Spitz
<b>Linienposition:</b>	-125 0; 50 0
<b>Reihenfolge der Zeichnung:</b>	1
<b>Symbol_Linie Bild:</b>	
<b>Flächenposition:</b>	Polygon 35 -28; 35 28; 125 0
<b>Flächenfarbe:</b>	Bachblau – 100 – 0 – 0 – 0
<b>Reihenfolge der Zeichnung:</b>	2
<b>Symbol_Fläche Bild:</b>	

Höhenlinie	Signaturnummer: 60100
Im Hochgebirge = 100 m	
Im Hügelland und Mittelgebirge = 50 m	
Im Flachland = 20 m	
(Linie)	
<b>Bild:</b>	
<b>Darstellungspriorität:</b>	10
<b>Strichstärke:</b>	20
<b>Linienabschluss:</b>	Abgeschnitten
<b>Linien Scheitel:</b>	Rund
<b>Linienfarbe:</b>	Reliefbraun – 20 – 60 – 60 – 0

Höhenlinie auf Felsen	Signaturnummer: 60110
Im Hochgebirge = 100 m	
(Linie)	
<b>Bild:</b>	
<b>Darstellungspriorität:</b>	12
<b>Strichstärke:</b>	12
<b>Linienabschluss:</b>	Abgeschnitten

**Linienscheitel:** Rund  
**Linienfarbe:** Schwarz – 0 – 0 – 0 – 100

Höhenlinie Signaturnummer: 60200  
Im Hochgebirge = 20 m  
Im Hügelland und Mittelgebirge = 10 m  
Im Flachland = 10 m  
(Linie)

**Bild:**



**Darstellungspriorität:** 10  
**Strichstärke:** 12  
**Linienabschluss:** Abgeschnitten  
**Linienscheitel:** Rund  
**Linienfarbe:** Reliefbraun – 20 – 60 – 60 – 0

Höhenlinie Signaturnummer: 60300  
Im Hochgebirge = 10 m  
Im Hügelland und Mittelgebirge = 5 m  
Im Flachland = 5 m  
(Linie)

**Bild:**



**Darstellungspriorität:** 10  
**Strichstärke:** 12  
**Linienabschluss:** Abgeschnitten  
**Linienscheitel:** Rund  
**Linienfarbe:** Reliefbraun – 20 – 60 – 60 – 0  
**Linienart:** Einzug: 0  
Linienlänge: 700  
Abstand zwischen den Linien: 70

Höhenlinie Signaturnummer: 60400  
Im Hochgebirge = 5 m  
Im Hügelland und Mittelgebirge = 2,5 m

Im Flachland = 2,5 m  
(Linie)

**Bild:**



<b>Darstellungspriorität:</b>	10	
<b>Strichstärke:</b>	12	
<b>Linienabschluss:</b>	Abgeschnitten	
<b>Linienscheitel:</b>	Rund	
<b>Linienfarbe:</b>	Reliefbraun – 20 – 60 – 60 – 0	
<b>Linienart:</b>	Einzug:	0
	Linienlänge:	150
	Abstand zwischen den Linien:	40

Höhenlinie

Signaturnummer: 60500

Im Hochgebirge = 2,5 m  
Im Hügelland und Mittelgebirge = 1,25 m  
Im Flachland = 1,25 m

(Linie)

**Bild:**



<b>Darstellungspriorität:</b>	10	
<b>Strichstärke:</b>	12	
<b>Linienabschluss:</b>	Abgeschnitten	
<b>Linienscheitel:</b>	Rund	
<b>Linienfarbe:</b>	Reliefbraun – 20 – 60 – 60 – 0	
<b>Linienart:</b>	Einzug:	0
	Linienlänge:	80
	Abstand zwischen den Linien:	40

Kesselpfeil (Einzelsignatur)



Signaturnummer: 60600


**Bild:**




<b>Darstellungspriorität:</b>	52
<b>Bezugspunkt:</b>	0 0



<b>Flächenposition:</b>	Polygon 0 0; 50 25; 50 -25
<b>Flächenfarbe:</b>	Reliefbraun – 20 – 60 – 60 – 0
<b>Reihenfolge der Zeichnung:</b>	1
<b>Symbol_Fläche Bild:</b>	
<b>Linienfarbe:</b>	Reliefbraun – 20 – 60 – 60 – 0
<b>Strichstärke:</b>	15
<b>Linienabschluss:</b>	Abgeschnitten
<b>Linienscheitel:</b>	Spitz
<b>Linienposition:</b>	45 0; 150 0
<b>Reihenfolge der Zeichnung:</b>	2
<b>Symbol_Linie Bild:</b>	

Geländepunkt (Einzelsignatur)	Signaturnummer: 60700
<b>Bild:</b>	
<b>Darstellungspriorität:</b>	52
<b>Bezugspunkt:</b>	0 0
<b>Flächenposition:</b>	Arc -20 -20; -20 20; 20 20; 20 -20; style arc
<b>Flächenfarbe:</b>	Grundrissbraun – 60 – 100 – 100 – 0

Tiefenpunkt (Einzelsignatur)	Signaturnummer: 60710
<b>Bild:</b>	
<b>Darstellungspriorität:</b>	52
<b>Bezugspunkt:</b>	0 0
<b>Flächenposition:</b>	Arc -20 -20; -20 20; 20 20; 20 -20; style arc
<b>Flächenfarbe:</b>	Bachblau – 100 – 0 – 0 – 0

Damm, Wall, Deich Einschnitt (Einzelschraffe)	Signaturnummer: 60830
-----------------------------------------------------	-----------------------

**Bild:**



<b>Darstellungspriorität:</b>	10
<b>Strichstärke:</b>	15
<b>Linienabschluss:</b>	Abgeschnitten
<b>Linienscheitel:</b>	Spitz
<b>Linienfarbe:</b>	Reliefbraun – 20 – 60 – 60 – 0

Damm, Wall, Deich

Signaturnummer: 60840

Einschnitt  
(Linie)

**Bild:**



<b>Darstellungspriorität:</b>	10
<b>Strichstärke:</b>	15
<b>Linienabschluss:</b>	Abgeschnitten
<b>Linienscheitel:</b>	Rund
<b>Linienfarbe:</b>	Reliefbraun – 20 – 60 – 60 – 0

Damm, Wall, Deich

Signaturnummer: 60850

Einschnitt  
(unsichere Böschungskante)  
(Linie)

**Bild:**



<b>Darstellungspriorität:</b>	10
<b>Strichstärke:</b>	15
<b>Linienabschluss:</b>	Abgeschnitten
<b>Linienscheitel:</b>	Rund
<b>Linienfarbe:</b>	Reliefbraun – 20 – 60 – 60 – 0
<b>Linienart:</b>	Einzug: 0
	Linienlänge: 80
	Abstand zwischen den Linien: 25

Düne (Einzelsignatur)

Signaturnummer: 61100

**Bild:**



**Darstellungspriorität:** 10

**Bezugspunkt:** 0 0

**Flächenposition:** Polygon -15 0; 15 0; 6 -60; -6 -60

**Flächenfarbe:** Reliefbraun – 20 – 60 – 60 – 0

Stützmauer  
(Linie)

Signaturnummer: 61200

**Bild:**



**Darstellungspriorität:** 14

**Strichstärke:** 30

**Linienabschluss:** Abgeschnitten

**Linien Scheitel:** Rund

**Linienfarbe:** Grundrissbraun – 60 – 100 – 100 – 0

Grenze der Bundesrepublik Deutschland  
(Linie)

Signaturnummer: 70100

**Bild:**



**Darstellungspriorität:** 19

**Linie 1 Strichstärke:** 70

**Linie 1 Linienabschluss:** Abgeschnitten

**Linie 1 Linien Scheitel:** Rund

**Linie 1 Linienfarbe:** Grenzviolett – 40 – 100 – 0 – 0

**Linie 1 Linienart:** Einzug: 0

Linienlänge: 500

Abstand zwischen den Linien: 240

**Linie 2 Strichstärke:** 80

**Linie 2 Linienabschluss:** Rund

<b>Linie 2 Linienscheitel:</b>	Rund	
<b>Linie 2 Linienfarbe:</b>	Grenzviolett – 40 – 100 – 0 – 0	
<b>Linie 2 Linienart:</b>	Einzug:	620
	Linienlänge:	0
	Abstand zwischen den Linien:	740

Grenze des Bundeslandes (Linie)		Signaturnummer: 70200
<b>Bild:</b>		
<b>Darstellungspriorität:</b>	19	
<b>Linie 1 Strichstärke:</b>	50	
<b>Linie 1 Linienabschluss:</b>	Abgeschnitten	
<b>Linie 1 Linienscheitel:</b>	Rund	
<b>Linie 1 Linienfarbe:</b>	Grenzviolett – 40 – 100 – 0 – 0	
<b>Linie 1 Linienart:</b>	Einzug:	0
	Linienlänge:	300
	Abstand 1 zwischen den Linien:	60
	Abstand 2 zwischen den Linien:	180
<b>Linie 2 Strichstärke:</b>	60	
<b>Linie 2 Linienabschluss:</b>	Rund	
<b>Linie 2 Linienscheitel:</b>	Rund	
<b>Linie 2 Linienfarbe:</b>	Grenzviolett – 40 – 100 – 0 – 0	
<b>Linie 2 Linienart:</b>	Einzug:	750
	Linienlänge:	0
	Abstand zwischen den Linien:	840

Grenze des Regierungsbezirks (Linie)		Signaturnummer: 70300
<b>Bild:</b>		
<b>Darstellungspriorität:</b>	19	
<b>Linie 1 Strichstärke:</b>	40	
<b>Linie 1 Linienabschluss:</b>	Abgeschnitten	
<b>Linie 1 Linienscheitel:</b>	Rund	

<b>Linie 1 Linienfarbe:</b>	Grenzviolet – 40 – 100 – 0 – 0	
<b>Linie 1 Linienart:</b>	Einzug:	0
	Linienlänge:	250
	Abstand 1 zwischen den Linien:	50
	Abstand 2 zwischen den Linien:	250
<b>Linie 2 Strichstärke:</b>	50	
<b>Linie 2 Linienabschluss:</b>	Rund	
<b>Linie 2 Linienscheitel:</b>	Rund	
<b>Linie 2 Linienfarbe:</b>	Grenzviolet – 40 – 100 – 0 – 0	
<b>Linie 2 Linienart:</b>	Einzug:	625
	Linienlänge:	0
	Abstand 1 zwischen den Linien:	100
	Abstand 2 zwischen den Linien:	700

Grenze des Kreises (Linie)		Signaturnummer: 70400
<b>Bild:</b>		
<b>Darstellungspriorität:</b>	19	
<b>Linie 1 Strichstärke:</b>	30	
<b>Linie 1 Linienabschluss:</b>	Abgeschnitten	
<b>Linie 1 Linienscheitel:</b>	Rund	
<b>Linie 1 Linienfarbe:</b>	Grenzviolet – 40 – 100 – 0 – 0	
<b>Linie 1 Linienart:</b>	Einzug:	0
	Linienlänge:	200
	Abstand zwischen den Linien:	200
<b>Linie 2 Strichstärke:</b>	40	
<b>Linie 2 Linienabschluss:</b>	Rund	
<b>Linie 2 Linienscheitel:</b>	Rund	
<b>Linie 2 Linienfarbe:</b>	Grenzviolet – 40 – 100 – 0 – 0	
<b>Linie 2 Linienart:</b>	Einzug:	260
	Linienlänge:	0
	Abstand 1 zwischen den Linien:	80
	Abstand 2 zwischen den Linien:	320

**Bild:**



**Darstellungspriorität:** 19

**Linie 1 Strichstärke:** 25

**Linie 1 Linienabschluss:** Abgeschnitten

**Linie 1 Linienscheitel:** Rund

**Linie 1 Linienfarbe:** Grenzviolett – 40 – 100 – 0 – 0

**Linie 1 Linienart:** Einzug: 0  
Linienlänge: 150  
Abstand zwischen den Linien: 90

**Linie 2 Strichstärke:** 30

**Linie 2 Linienabschluss:** Rund

**Linie 2 Linienscheitel:** Rund

**Linie 2 Linienfarbe:** Grenzviolett – 40 – 100 – 0 – 0

**Linie 2 Linienart:** Einzug: 195  
Linienlänge: 0  
Abstand zwischen den Linien: 240

Grenze eines Nationalparks  
(Kontur)

Signaturnummer: 70700

**Bild:**



**Darstellungspriorität:** 50

**Strichstärke:** 120

**Linienabschluss:** Abgeschnitten

**Linienscheitel:** Rund

**Linienfarbe:** Baumgrün – 100 – 0 – 100 – 0

**Linienversatz:** -60

**Rasterton\_in\_Prozent:** 50

**Rasterwinkel\_in\_Gon:** 50

**Rasterweite\_Linien\_pro\_cm:** 50

Grenze eines Nationalparks (Ruhezone)  
(Kontur)

Signaturnummer: 70800

**Bild:**



<b>Darstellungspriorität:</b>	50
<b>Strichstärke:</b>	60
<b>Linienabschluss:</b>	Abgeschnitten
<b>Linienscheitel:</b>	Rund
<b>Linienfarbe:</b>	Baumgrün – 100 – 0 – 100 – 0
<b>Linienversatz:</b>	-30
<b>Rasterton_in_Prozent:</b>	50
<b>Rasterwinkel_in_Gon:</b>	50
<b>Rasterweite_Linien_pro_cm:</b>	50

Grenze eines Naturschutzgebietes  
(Kontur)

Signaturnummer: 70900

**Bild:**



<b>Darstellungspriorität:</b>	50
<b>Strichstärke:</b>	60
<b>Linienabschluss:</b>	Abgeschnitten
<b>Linienscheitel:</b>	Rund
<b>Linienfarbe:</b>	Baumgrün – 100 – 0 – 100 – 0
<b>Linienversatz:</b>	-30
<b>Rasterton_in_Prozent:</b>	50
<b>Rasterwinkel_in_Gon:</b>	50
<b>Rasterweite_Linien_pro_cm:</b>	50

Truppenübungsplatz, Standortübungsplatz  
(Kontur)

Signaturnummer: 71000

**Bild:**



<b>Darstellungspriorität:</b>	19
<b>Flächenfarbe:</b>	Keine Flächenfüllung

<b>Randlinie – Breite:</b>	60
<b>Randlinie – Abschluss:</b>	Abgeschnitten
<b>Randlinie – Scheitel:</b>	Rund
<b>Randlinie – Versatz:</b>	-30
<b>Randlinie – Farbe:</b>	Gefahrenrot – 0 – 60 – 0 – 0

Schriftzusatz zu Namen von Stadtgemeinden oder zweiter  
amtlicher Name:

Signaturnummer: 80010

1 Mio. ≤ Einwohnerzahl (EWZ)

**Bild:**

**A.D.ISAR**

<b>Darstellungspriorität:</b>	60
<b>Schriftart:</b>	Univers schmal
<b>Schriftstil:</b>	Halbfett
<b>Schriftgrad:</b>	26,8 pt
<b>Schriftfarbe:</b>	Schwarz – 0 – 0 – 0 – 100
<b>Effekt:</b>	Großbuchstaben

Schriftzusatz zu Namen von Stadtgemeinden oder zweiter  
amtlicher Name:

Signaturnummer: 80020

500 000 ≤ EWZ < 1 000 000

**Bild:**

**AM MAIN**

<b>Darstellungspriorität:</b>	60
<b>Schriftart:</b>	Univers schmal
<b>Schriftstil:</b>	Halbfett
<b>Schriftgrad:</b>	22,8 pt
<b>Schriftfarbe:</b>	Schwarz – 0 – 0 – 0 – 100
<b>Effekt:</b>	Großbuchstaben

Schriftzusatz zu Namen von Stadtgemeinden oder zweiter  
amtlicher Name:

Signaturnummer: 80030

100 000 ≤ EWZ < 500 000

**Bild:**

**IM BREISGAU**



**Darstellungspriorität:** 60  
**Schriftart:** Univers schmal  
**Schriftstil:** Halbfett  
**Schriftgrad:** 18,9 pt  
**Schriftfarbe:** Schwarz – 0 – 0 – 0 – 100  
**Effekt:** Großbuchstaben

Schriftzusatz zu Namen von Stadtgemeinden oder zweiter  
 amtlicher Name:  
 $20\ 000 \leq EWZ < 100\ 000$

Signaturnummer: 80040

**Bild:**

**IN BAYERN**

**Darstellungspriorität:** 60  
**Schriftart:** Univers schmal  
**Schriftstil:** Halbfett  
**Schriftgrad:** 15,7 pt  
**Schriftfarbe:** Schwarz – 0 – 0 – 0 – 100  
**Effekt:** Großbuchstaben

Schriftzusatz zu Namen von Stadtgemeinden oder zweiter  
 amtlicher Name:  
 $5\ 000 \leq EWZ < 20\ 000$

Signaturnummer: 80050

**Bild:**

**IN SACHSEN**

**Darstellungspriorität:** 60  
**Schriftart:** Univers schmal  
**Schriftstil:** Halbfett  
**Schriftgrad:** 13,4 pt  
**Schriftfarbe:** Schwarz – 0 – 0 – 0 – 100  
**Effekt:** Großbuchstaben

Schriftzusatz zu Namen von Stadtgemeinden oder zweiter  
 amtlicher Name:  
 $EWZ < 5\ 000$

Signaturnummer: 80060

**Bild:**

**AM INN**

**Darstellungspriorität:** 60  
**Schriftart:** Univers schmal  
**Schriftstil:** Halbfett  
**Schriftgrad:** 11 pt  
**Schriftfarbe:** Schwarz – 0 – 0 – 0 – 100  
**Effekt:** Großbuchstaben

Namen von Stadtgemeinden:  
1 Mio. ≤ Einwohnerzahl

Signaturnummer: 80080

**Bild:**

**BERLIN**

**Darstellungspriorität:** 60  
**Schriftart:** Univers schmal  
**Schriftstil:** Halbfett  
**Schriftgrad:** 30,7 pt  
**Schriftfarbe:** Schwarz – 0 – 0 – 0 – 100  
**Effekt:** Großbuchstaben

Namen von Stadtgemeinden:  
500 000 ≤ Einwohnerzahl < 1 000 000

Signaturnummer: 80090

**Bild:**

**LEIPZIG**

**Darstellungspriorität:** 60  
**Schriftart:** Univers schmal  
**Schriftstil:** Halbfett  
**Schriftgrad:** 26,8 pt  
**Schriftfarbe:** Schwarz – 0 – 0 – 0 – 100  
**Effekt:** Großbuchstaben

Namen von Stadtgemeinden:  
100 000 ≤ Einwohnerzahl < 500 000

Signaturnummer: 80100

**Bild:**

**POTSDAM**

**Darstellungspriorität:** 60  
**Schriftart:** Univers schmal  
**Schriftstil:** Halbfett  
**Schriftgrad:** 22,8 pt  
**Schriftfarbe:** Schwarz – 0 – 0 – 0 – 100  
**Effekt:** Großbuchstaben

Namen von Landgemeinden:  
100 000 ≤ EWZ

Signaturnummer: 80120

**Bild:**

**Maxi**

**Darstellungspriorität:** 60  
**Schriftart:** Univers schmal  
**Schriftstil:** Halbfett  
**Schriftgrad:** 22,8 pt  
**Schriftfarbe:** Schwarz – 0 – 0 – 0 – 100  
**Effekt:** kein

Schriftzusatz zu Namen von Landgemeinden oder zweiter  
amtlicher Name:  
100 000 ≤ EWZ

Signaturnummer: 80140

**Bild:**

**i. Wald**

**Darstellungspriorität:** 60  
**Schriftart:** Univers schmal  
**Schriftstil:** Halbfett  
**Schriftgrad:** 18,9 pt  
**Schriftfarbe:** Schwarz – 0 – 0 – 0 – 100  
**Effekt:** kein

Namen von Stadtgemeinden:  
20 000 ≤ Einwohnerzahl < 100 000

Signaturnummer: 80200

**Bild:**

**GOSLAR**

**Darstellungspriorität:** 60  
**Schriftart:** Univers schmal  
**Schriftstil:** Halbfett  
**Schriftgrad:** 18,9 pt  
**Schriftfarbe:** Schwarz – 0 – 0 – 0 – 100  
**Effekt:** Großbuchstaben

Namen von Landgemeinden:  
 $20\ 000 \leq \text{EWZ} < 100\ 000$

Signaturnummer: 80220

**Bild:**

**Midi**

**Darstellungspriorität:** 60  
**Schriftart:** Univers schmal  
**Schriftstil:** Halbfett  
**Schriftgrad:** 18,9 pt  
**Schriftfarbe:** Schwarz – 0 – 0 – 0 – 100  
**Effekt:** kein

Schriftzusatz zu Namen von Landgemeinden oder zweiter  
 amtlicher Name:  
 $20\ 000 \leq \text{EWZ} < 100\ 000$

Signaturnummer: 80240

**Bild:**

**im Harz**

**Darstellungspriorität:** 60  
**Schriftart:** Univers schmal  
**Schriftstil:** Halbfett  
**Schriftgrad:** 15,7 pt  
**Schriftfarbe:** Schwarz – 0 – 0 – 0 – 100  
**Effekt:** kein

Namen von Stadtgemeinden:  
 $5\ 000 \leq \text{Einwohnerzahl} < 20\ 000$

Signaturnummer: 80300

**Bild:**

**EUTIN**

**Darstellungspriorität:** 60  
**Schriftart:** Univers schmal  
**Schriftstil:** Halbfett  
**Schriftgrad:** 15,7 pt  
**Schriftfarbe:** Schwarz – 0 – 0 – 0 – 100  
**Effekt:** Großbuchstaben

Namen von Landgemeinden:  
 $5\ 000 \leq \text{EWZ} < 20\ 000$

Signaturnummer: 80320

**Bild:**

**Beilngries**

**Darstellungspriorität:** 60  
**Schriftart:** Univers schmal  
**Schriftstil:** Halbfett  
**Schriftgrad:** 15,7 pt  
**Schriftfarbe:** Schwarz – 0 – 0 – 0 – 100  
**Effekt:** kein

Schriftzusatz zu Namen von Landgemeinden oder zweiter  
 amtlicher Name:  
 $5\ 000 \leq \text{EWZ} < 20\ 000$

Signaturnummer: 80340

**Bild:**

**am See**

**Darstellungspriorität:** 60  
**Schriftart:** Univers schmal  
**Schriftstil:** Halbfett  
**Schriftgrad:** 13,4 pt  
**Schriftfarbe:** Schwarz – 0 – 0 – 0 – 100  
**Effekt:** kein

Namen von Stadtgemeinden:  
 Einwohnerzahl  $< 5\ 000$

Signaturnummer: 80400

**Bild:**

**WULFEN**

**Darstellungspriorität:** 60  
**Schriftart:** Univers schmal  
**Schriftstil:** Halbfett  
**Schriftgrad:** 13,4 pt  
**Schriftfarbe:** Schwarz – 0 – 0 – 0 – 100  
**Effekt:** Großbuchstaben

Namen von Landgemeinden:  
 $1\ 000 \leq \text{EWZ} < 5\ 000$

Signaturnummer: 80420

**Bild:**

**Bockhorn**

**Darstellungspriorität:** 60  
**Schriftart:** Univers schmal  
**Schriftstil:** Halbfett  
**Schriftgrad:** 13,4 pt  
**Schriftfarbe:** Schwarz – 0 – 0 – 0 – 100  
**Effekt:** kein

Schriftzusatz zu Namen von Landgemeinden oder zweiter  
 amtlicher Name:  
 $1\ 000 \leq \text{EWZ} < 5\ 000$

Signaturnummer: 80440

**Bild:**

**im Wald**

**Darstellungspriorität:** 60  
**Schriftart:** Univers schmal  
**Schriftstil:** Halbfett  
**Schriftgrad:** 11 pt  
**Schriftfarbe:** Schwarz – 0 – 0 – 0 – 100  
**Effekt:** kein

Namen von Landgemeinden:  
 $500 \leq \text{EWZ} < 1\ 000$

Signaturnummer: 80520

**Bild:**

Kirchberg

**Darstellungspriorität:** 60  
**Schriftart:** Univers schmal  
**Schriftstil:** Halbfett  
**Schriftgrad:** 11 pt  
**Schriftfarbe:** Schwarz – 0 – 0 – 0 – 100  
**Effekt:** kein

Schriftzusatz zu Namen von Landgemeinden oder zweiter  
amtlicher Name:

Signaturnummer: 80540

$500 \leq \text{EWZ} < 1\ 000$

**Bild:**

in Schwaben

**Darstellungspriorität:** 60  
**Schriftart:** Univers schmal  
**Schriftstil:** Halbfett  
**Schriftgrad:** 9,4 pt  
**Schriftfarbe:** Schwarz – 0 – 0 – 0 – 100  
**Effekt:** kein

Namen von Stadtbezirken:

Signaturnummer: 80600

$100\ 000 \leq \text{EWZ}$

**Bild:**

*WANNSEE*

**Darstellungspriorität:** 60  
**Schriftart:** Univers schmal  
**Schriftstil:** Kursiv  
**Schriftgrad:** 18,9 pt  
**Schriftfarbe:** Schwarz – 0 – 0 – 0 – 100  
**Effekt:** Großbuchstaben

Namen von Landgemeinden:

Signaturnummer: 80620

$\text{EWZ} < 500$

**Bild:**

Balderschwang

**Darstellungspriorität:** 60  
**Schriftart:** Univers schmal  
**Schriftstil:** Halbfett  
**Schriftgrad:** 9,4 pt  
**Schriftfarbe:** Schwarz – 0 – 0 – 0 – 100  
**Effekt:** kein

Schriftzusatz zu Namen von Landgemeinden oder zweiter  
 amtlicher Name:  
 EWZ < 500

Signaturnummer: 80640

**Bild:**

an der Alz

**Darstellungspriorität:** 60  
**Schriftart:** Univers schmal  
**Schriftstil:** Halbfett  
**Schriftgrad:** 7,9 pt  
**Schriftfarbe:** Schwarz – 0 – 0 – 0 – 100  
**Effekt:** kein

Namen von Stadtbezirken:  
 EWZ < 100 000

Signaturnummer: 80700

**Bild:**

*DEGERLOCH*

**Darstellungspriorität:** 60  
**Schriftart:** Univers schmal  
**Schriftstil:** Kursiv  
**Schriftgrad:** 15,7 pt  
**Schriftfarbe:** Schwarz – 0 – 0 – 0 – 100  
**Effekt:** Großbuchstaben

Namen von Gemeindeteilen von Landgemeinden:  
 100 000 ≤ EWZ

Signaturnummer: 80800



**Bild:**

Wedding

**Darstellungspriorität:** 60  
**Schriftart:** Univers schmal  
**Schriftstil:** Normal  
**Schriftgrad:** 18,9 pt  
**Schriftfarbe:** Schwarz – 0 – 0 – 0 – 100  
**Effekt:** kein

Namen von Stadtteilen oder Ortsteilen von Stadtgemeinden:  
 100 000 ≤ EWZ

Signaturnummer: 80820

**Bild:**

SOLLN

**Darstellungspriorität:** 60  
**Schriftart:** Univers schmal  
**Schriftstil:** Normal  
**Schriftgrad:** 18,9 pt  
**Schriftfarbe:** Schwarz – 0 – 0 – 0 – 100  
**Effekt:** Großbuchstaben

Schriftzusatz zu Namen von Gemeindeteilen von  
 Landgemeinden:  
 100 000 ≤ EWZ

Signaturnummer: 80840

**Bild:**

Main

**Darstellungspriorität:** 60  
**Schriftart:** Univers schmal  
**Schriftstil:** Normal  
**Schriftgrad:** 15,7 pt  
**Schriftfarbe:** Schwarz – 0 – 0 – 0 – 100  
**Effekt:** kein

Schriftzusatz zu Namen von Stadtteilen oder zu Namen von  
 Ortsteilen von Stadtgemeinden:  
 100 000 ≤ EWZ

Signaturnummer: 80860

**Bild:**

I.D.AU

**Darstellungspriorität:** 60  
**Schriftart:** Univers schmal  
**Schriftstil:** Normal  
**Schriftgrad:** 15,7 pt  
**Schriftfarbe:** Schwarz – 0 – 0 – 0 – 100  
**Effekt:** Großbuchstaben

Namen von Gemeindeteilen von Landgemeinden:  
 20 000 ≤ EWZ < 100 000

Signaturnummer: 80900

**Bild:**

Harburg

**Darstellungspriorität:** 60  
**Schriftart:** Univers schmal  
**Schriftstil:** Normal  
**Schriftgrad:** 15,7 pt  
**Schriftfarbe:** Schwarz – 0 – 0 – 0 – 100  
**Effekt:** kein

Namen von Stadtteilen oder Ortsteilen von Stadtgemeinden:  
 20 000 ≤ EWZ < 100 000

Signaturnummer: 80920

**Bild:**

SCHWABING

**Darstellungspriorität:** 60  
**Schriftart:** Univers schmal  
**Schriftstil:** Normal  
**Schriftgrad:** 15,7 pt  
**Schriftfarbe:** Schwarz – 0 – 0 – 0 – 100  
**Effekt:** Großbuchstaben

Schriftzusatz zu Namen von Gemeindeteilen von  
 Landgemeinden:  
 20 000 ≤ EWZ < 100 000

Signaturnummer: 80940

**Bild:**

an der Oder

**Darstellungspriorität:** 60  
**Schriftart:** Univers schmal  
**Schriftstil:** Normal  
**Schriftgrad:** 13,4 pt  
**Schriftfarbe:** Schwarz – 0 – 0 – 0 – 100  
**Effekt:** kein

Schriftzusatz zu Namen von Stadtteilen oder zu Namen von  
 Ortsteilen von Stadtgemeinden:  
 $20\ 000 \leq EWZ < 100\ 000$

Signaturnummer: 80960

**Bild:**

A. WALD

**Darstellungspriorität:** 60  
**Schriftart:** Univers schmal  
**Schriftstil:** Normal  
**Schriftgrad:** 13,4 pt  
**Schriftfarbe:** Schwarz – 0 – 0 – 0 – 100  
**Effekt:** Großbuchstaben

Namen von Gemeindeteilen von Landgemeinden:  
 $5\ 000 \leq EWZ < 20\ 000$

Signaturnummer: 81000

**Bild:**

Waldsee

**Darstellungspriorität:** 60  
**Schriftart:** Univers schmal  
**Schriftstil:** Normal  
**Schriftgrad:** 13,4 pt  
**Schriftfarbe:** Schwarz – 0 – 0 – 0 – 100  
**Effekt:** kein

Namen von Stadtteilen oder Ortsteilen von Stadtgemeinden:  
 $5\ 000 \leq EWZ < 20\ 000$

Signaturnummer: 81020

**Bild:**

LEHEL

**Darstellungspriorität:** 60  
**Schriftart:** Univers schmal  
**Schriftstil:** Normal  
**Schriftgrad:** 13,4 pt  
**Schriftfarbe:** Schwarz – 0 – 0 – 0 – 100  
**Effekt:** Großbuchstaben

Schriftzusatz zu Namen von Gemeindeteilen von  
Landgemeinden:

Signaturnummer: 81040

5 000 ≤ EWZ < 20 000

**Bild:**

am Main

**Darstellungspriorität:** 60  
**Schriftart:** Univers schmal  
**Schriftstil:** Normal  
**Schriftgrad:** 11 pt  
**Schriftfarbe:** Schwarz – 0 – 0 – 0 – 100  
**Effekt:** kein

Schriftzusatz zu Namen von Stadtteilen oder zu Namen von  
Ortsteilen von Stadtgemeinden:

Signaturnummer: 81060

5 000 ≤ EWZ < 20 000

**Bild:**

AM SEE

**Darstellungspriorität:** 60  
**Schriftart:** Univers schmal  
**Schriftstil:** Normal  
**Schriftgrad:** 11 pt  
**Schriftfarbe:** Schwarz – 0 – 0 – 0 – 100  
**Effekt:** Großbuchstaben

Namen von Gemeindeteilen von Landgemeinden:

Signaturnummer: 81100

1 000 ≤ EWZ < 5 000

**Bild:**

Fischbach

**Darstellungspriorität:** 60  
**Schriftart:** Univers schmal  
**Schriftstil:** Normal  
**Schriftgrad:** 11 pt  
**Schriftfarbe:** Schwarz – 0 – 0 – 0 – 100  
**Effekt:** kein

Namen von Stadtteilen oder Ortsteilen von Stadtgemeinden:  
 $1\ 000 \leq EWZ < 5\ 000$

Signaturnummer: 81120

**Bild:**

HADERN

**Darstellungspriorität:** 60  
**Schriftart:** Univers schmal  
**Schriftstil:** Normal  
**Schriftgrad:** 11 pt  
**Schriftfarbe:** Schwarz – 0 – 0 – 0 – 100  
**Effekt:** Großbuchstaben

Schriftzusatz zu Namen von Gemeindeteilen von  
 Landgemeinden:  
 $1\ 000 \leq EWZ < 5\ 000$

Signaturnummer: 81140

**Bild:**

am Rhein

**Darstellungspriorität:** 60  
**Schriftart:** Univers schmal  
**Schriftstil:** Normal  
**Schriftgrad:** 9,4 pt  
**Schriftfarbe:** Schwarz – 0 – 0 – 0 – 100  
**Effekt:** kein

Schriftzusatz zu Namen von Stadtteilen oder zu Namen von  
 Ortsteilen von Stadtgemeinden:  
 $1\ 000 \leq EWZ < 5\ 000$

Signaturnummer: 81160

**Bild:**

WEST

**Darstellungspriorität:** 60  
**Schriftart:** Univers schmal  
**Schriftstil:** Normal  
**Schriftgrad:** 9,4 pt  
**Schriftfarbe:** Schwarz – 0 – 0 – 0 – 100  
**Effekt:** Großbuchstaben

Namen von Gemeindeteilen von Landgemeinden:  
 $200 \leq \text{EWZ} < 1\ 000$

Signaturnummer: 81200

**Bild:**

Dreilinden

**Darstellungspriorität:** 60  
**Schriftart:** Univers schmal  
**Schriftstil:** Normal  
**Schriftgrad:** 9,4 pt  
**Schriftfarbe:** Schwarz – 0 – 0 – 0 – 100  
**Effekt:** kein

Namen von Stadtteilen oder Ortsteilen von Stadtgemeinden:  
 $200 \leq \text{EWZ} < 1\ 000$

Signaturnummer: 81220

**Bild:**

BERGEN

**Darstellungspriorität:** 60  
**Schriftart:** Univers schmal  
**Schriftstil:** Normal  
**Schriftgrad:** 9,4 pt  
**Schriftfarbe:** Schwarz – 0 – 0 – 0 – 100  
**Effekt:** Großbuchstaben

Schriftzusatz zu Namen von Gemeindeteilen von  
 Landgemeinden:  
 $200 \leq \text{EWZ} < 1\ 000$

Signaturnummer: 81240

**Bild:**

a.d.Isar

<b>Darstellungspriorität:</b>	60
<b>Schriftart:</b>	Univers schmal
<b>Schriftstil:</b>	Normal
<b>Schriftgrad:</b>	7,9 pt
<b>Schriftfarbe:</b>	Schwarz – 0 – 0 – 0 – 100
<b>Effekt:</b>	kein

Schriftzusatz zu Namen von Stadtteilen oder zu Namen von  
Ortsteilen von Stadtgemeinden:  
 $200 \leq \text{EWZ} < 1\ 000$

Signaturnummer: 81260

**Bild:**

NORD

<b>Darstellungspriorität:</b>	60
<b>Schriftart:</b>	Univers schmal
<b>Schriftstil:</b>	Normal
<b>Schriftgrad:</b>	7,9 pt
<b>Schriftfarbe:</b>	Schwarz – 0 – 0 – 0 – 100
<b>Effekt:</b>	Großbuchstaben

Namen von Gemeindeteilen von Landgemeinden:  
 $20 \leq \text{EWZ} < 200$

Signaturnummer: 81300

**Bild:**

Vogelsang

<b>Darstellungspriorität:</b>	60
<b>Schriftart:</b>	Univers schmal
<b>Schriftstil:</b>	Normal
<b>Schriftgrad:</b>	7,9 pt
<b>Schriftfarbe:</b>	Schwarz – 0 – 0 – 0 – 100
<b>Effekt:</b>	kein

Namen von Stadtteilen oder Ortsteilen von Stadtgemeinden:  
 $20 \leq \text{EWZ} < 200$

Signaturnummer: 81320

**Bild:**

LOCHHAM

**Darstellungspriorität:** 60  
**Schriftart:** Univers schmal  
**Schriftstil:** Normal  
**Schriftgrad:** 7,9 pt  
**Schriftfarbe:** Schwarz – 0 – 0 – 0 – 100  
**Effekt:** Großbuchstaben

Schriftzusatz zu Namen von Gemeindeteilen von  
Landgemeinden:  
 $20 \leq \text{EWZ} < 200$

Signaturnummer: 81340

**Bild:**

am See

**Darstellungspriorität:** 60  
**Schriftart:** Univers schmal  
**Schriftstil:** Normal  
**Schriftgrad:** 7,1 pt  
**Schriftfarbe:** Schwarz – 0 – 0 – 0 – 100  
**Effekt:** kein

Schriftzusatz zu Namen von Stadtteilen oder zu Namen von  
Ortsteilen von Stadtgemeinden:  
 $20 \leq \text{EWZ} < 200$

Signaturnummer: 81360

**Bild:**

DORF

**Darstellungspriorität:** 60  
**Schriftart:** Univers schmal  
**Schriftstil:** Normal  
**Schriftgrad:** 7,1 pt  
**Schriftfarbe:** Schwarz – 0 – 0 – 0 – 100  
**Effekt:** Großbuchstaben

Namen von Gemeindeteilen von Landgemeinden:  
 $\text{EWZ} < 20$

Signaturnummer: 81400



**Bild:**

Neuhof

**Darstellungspriorität:** 60  
**Schriftart:** Univers schmal  
**Schriftstil:** Normal  
**Schriftgrad:** 5,9 pt  
**Schriftfarbe:** Schwarz – 0 – 0 – 0 – 100  
**Effekt:** kein

Namen von Stadtteilen oder Ortsteilen von Stadtgemeinden:  
EWZ < 20

Signaturnummer: 81420

**Bild:**

GUTSHOF

**Darstellungspriorität:** 60  
**Schriftart:** Univers schmal  
**Schriftstil:** Normal  
**Schriftgrad:** 7,1 pt  
**Schriftfarbe:** Schwarz – 0 – 0 – 0 – 100  
**Effekt:** Großbuchstaben

Schriftzusatz zu Namen von Gemeindeteilen von  
Landgemeinden:  
EWZ < 20

Signaturnummer: 81440

**Bild:**

vorn Wald

**Darstellungspriorität:** 60  
**Schriftart:** Univers schmal  
**Schriftstil:** Normal  
**Schriftgrad:** 5,9 pt  
**Schriftfarbe:** Schwarz – 0 – 0 – 0 – 100  
**Effekt:** kein

Schriftzusatz zu Namen von Stadtteilen oder zu Namen von  
Ortsteilen von Stadtgemeinden:  
EWZ < 20

Signaturnummer: 81460

**Bild:**

AU

**Darstellungspriorität:** 60  
**Schriftart:** Univers schmal  
**Schriftstil:** Normal  
**Schriftgrad:** 5,9 pt  
**Schriftfarbe:** Schwarz – 0 – 0 – 0 – 100  
**Effekt:** Großbuchstaben

Volkstümliche Siedlungsnamen:  
 $100\ 000 \leq \text{EWZ}$

Signaturnummer: 81500

**Bild:**

*Nordstadt*

**Darstellungspriorität:** 60  
**Schriftart:** Univers schmal  
**Schriftstil:** Kursiv  
**Schriftgrad:** 18,9 pt  
**Schriftfarbe:** Schwarz – 0 – 0 – 0 – 100  
**Effekt:** kein

Volkstümliche Siedlungsnamen:  
 $20\ 000 \leq \text{EWZ} < 100\ 000$

Signaturnummer: 81600

**Bild:**

*Weststadt*

**Darstellungspriorität:** 60  
**Schriftart:** Univers schmal  
**Schriftstil:** Kursiv  
**Schriftgrad:** 15,7 pt  
**Schriftfarbe:** Schwarz – 0 – 0 – 0 – 100  
**Effekt:** kein

Volkstümliche Siedlungsnamen:  
 $5\ 000 \leq \text{EWZ} < 20\ 000$

Signaturnummer: 81700

**Bild:**

*Steterburg*

**Darstellungspriorität:** 60  
**Schriftart:** Univers schmal  
**Schriftstil:** Kursiv  
**Schriftgrad:** 13,4 pt  
**Schriftfarbe:** Schwarz – 0 – 0 – 0 – 100  
**Effekt:** kein

Volkstümliche Siedlungsnamen:  
 $1\ 000 \leq \text{EWZ} < 5\ 000$

Signaturnummer: 81800

**Bild:**

*Oberndorf*

**Darstellungspriorität:** 60  
**Schriftart:** Univers schmal  
**Schriftstil:** Kursiv  
**Schriftgrad:** 11 pt  
**Schriftfarbe:** Schwarz – 0 – 0 – 0 – 100  
**Effekt:** kein

Volkstümliche Siedlungsnamen:  
 $200 \leq \text{EWZ} < 1\ 000$

Signaturnummer: 81900

**Bild:**

*Waldhaus*

**Darstellungspriorität:** 60  
**Schriftart:** Univers schmal  
**Schriftstil:** Kursiv  
**Schriftgrad:** 9,4 pt  
**Schriftfarbe:** Schwarz – 0 – 0 – 0 – 100  
**Effekt:** kein

Volkstümliche Siedlungsnamen:  
 $20 \leq \text{EWZ} < 200$

Signaturnummer: 82000

**Bild:**

*Burgau*

**Darstellungspriorität:** 60  
**Schriftart:** Univers schmal  
**Schriftstil:** Kursiv  
**Schriftgrad:** 7,9 pt  
**Schriftfarbe:** Schwarz – 0 – 0 – 0 – 100  
**Effekt:** kein

Volkstümliche Siedlungsnamen:  
EWZ < 20

Signaturnummer: 82100

**Bild:**

*Alte Mühle*

**Darstellungspriorität:** 60  
**Schriftart:** Univers schmal  
**Schriftstil:** Kursiv  
**Schriftgrad:** 5,9 pt  
**Schriftfarbe:** Schwarz – 0 – 0 – 0 – 100  
**Effekt:** kein

Sonstige Eigennamen im Objektbereich Siedlung:  
200 km<sup>2</sup> ≤ FLB (berechnete Fläche)

Signaturnummer: 82190

**Bild:**

*TrÜbPl.*

**Darstellungspriorität:** 60  
**Schriftart:** Univers schmal  
**Schriftstil:** Kursiv  
**Schriftgrad:** 21,7 pt  
**Schriftfarbe:** Schwarz – 0 – 0 – 0 – 100  
**Effekt:** kein

Sonstige Eigennamen im Objektbereich Siedlung:  
50 km<sup>2</sup> ≤ FLB < 200 km<sup>2</sup>

Signaturnummer: 82200

**Bild:**

*Truppenüb.*

**Darstellungspriorität:** 60  
**Schriftart:** Univers schmal  
**Schriftstil:** Kursiv  
**Schriftgrad:** 18,5 pt  
**Schriftfarbe:** Schwarz – 0 – 0 – 0 – 100  
**Effekt:** kein

Sonstige Eigennamen im Objektbereich Siedlung:  
 $20 \text{ km}^2 \leq \text{FLB} < 50 \text{ km}^2$

Signaturnummer: 82300

**Bild:**

*Flughafen*

**Darstellungspriorität:** 60  
**Schriftart:** Univers schmal  
**Schriftstil:** Kursiv  
**Schriftgrad:** 16,5 pt  
**Schriftfarbe:** Schwarz – 0 – 0 – 0 – 100  
**Effekt:** kein

Sonstige Eigennamen im Objektbereich Siedlung:  
 $10 \text{ km}^2 \leq \text{FLB} < 20 \text{ km}^2$

Signaturnummer: 82310

**Bild:**

*Flugplatz*

**Darstellungspriorität:** 60  
**Schriftart:** Univers schmal  
**Schriftstil:** Kursiv  
**Schriftgrad:** 15 pt  
**Schriftfarbe:** Schwarz – 0 – 0 – 0 – 100  
**Effekt:** kein

Sonstige Eigennamen im Objektbereich Siedlung:  
 $5 \text{ km}^2 \leq \text{FLB} < 10 \text{ km}^2$

Signaturnummer: 82400

**Bild:**

*Flugplatz*

**Darstellungspriorität:** 60  
**Schriftart:** Univers schmal  
**Schriftstil:** Kursiv  
**Schriftgrad:** 13 pt  
**Schriftfarbe:** Schwarz – 0 – 0 – 0 – 100  
**Effekt:** kein

Sonstige Eigennamen im Objektbereich Siedlung:  
 $2 \text{ km}^2 \leq \text{FLB} < 5 \text{ km}^2$

Signaturnummer: 82410

**Bild:**

*Gewerbepark*

**Darstellungspriorität:** 60  
**Schriftart:** Univers schmal  
**Schriftstil:** Kursiv  
**Schriftgrad:** 9,8 pt  
**Schriftfarbe:** Schwarz – 0 – 0 – 0 – 100  
**Effekt:** kein

Sonstige Eigennamen im Objektbereich Siedlung:  
 $0,5 \text{ km}^2 \leq \text{FLB} < 2 \text{ km}^2$

Signaturnummer: 82500

**Bild:**

*Waldfriedhof*

**Darstellungspriorität:** 60  
**Schriftart:** Univers schmal  
**Schriftstil:** Kursiv  
**Schriftgrad:** 8,3 pt  
**Schriftfarbe:** Schwarz – 0 – 0 – 0 – 100  
**Effekt:** kein

Sonstige Eigennamen im Objektbereich Siedlung:  
 $0,2 \text{ km}^2 \leq \text{FLB} < 0,5 \text{ km}^2$

Signaturnummer: 82510

**Bild:**

*Gaußplatz*

**Darstellungspriorität:** 60  
**Schriftart:** Univers schmal  
**Schriftstil:** Kursiv  
**Schriftgrad:** 7,1 pt  
**Schriftfarbe:** Schwarz – 0 – 0 – 0 – 100  
**Effekt:** kein

Sonstige Eigennamen im Objektbereich Siedlung:  
 FLB < 0,2 km<sup>2</sup>

Signaturnummer: 82520

**Bild:**

*Nordfriedhof*

**Darstellungspriorität:** 60  
**Schriftart:** Univers schmal  
**Schriftstil:** Kursiv  
**Schriftgrad:** 5,9 pt  
**Schriftfarbe:** Schwarz – 0 – 0 – 0 – 100  
**Effekt:** kein

Sonstige Eigennamen im Objektbereich Siedlung:  
 Wüstung und Schriftzusatz zu Grundrisseinzelzeichen

Signaturnummer: 82600

**Bild:**

*Rathaus*

**Darstellungspriorität:** 60  
**Schriftart:** Univers schmal  
**Schriftstil:** Kursiv  
**Schriftgrad:** 5,9 pt  
**Schriftfarbe:** Schwarz – 0 – 0 – 0 – 100  
**Effekt:** kein

Meeresnamen

Signaturnummer: 82700

**Bild:**

*OSTSEE*

**Darstellungspriorität:** 60  
**Schriftart:** Univers  
**Schriftstil:** Kursiv  
**Schriftgrad:** 25,6 pt  
**Schriftfarbe:** Bachblau – 100 – 0 – 0 – 0  
**Effekt:** Großbuchstaben

Namen von schiffbaren Gewässern:

Signaturnummer: 82800

50 km<sup>2</sup> ≤ FLB

500 m < BRG

**Bild:**

*DOLLART*

**Darstellungspriorität:** 60  
**Schriftart:** Univers  
**Schriftstil:** Kursiv  
**Schriftgrad:** 18,5 pt  
**Schriftfarbe:** Bachblau – 100 – 0 – 0 – 0  
**Effekt:** Großbuchstaben

Namen von schiffbaren Gewässern:

Signaturnummer: 82900

20 km<sup>2</sup> ≤ FLB < 50 km<sup>2</sup>

200 m < BRG ≤ 500 m

**Bild:**

*ELBE*

**Darstellungspriorität:** 60  
**Schriftart:** Univers  
**Schriftstil:** Kursiv  
**Schriftgrad:** 16,5 pt  
**Schriftfarbe:** Bachblau – 100 – 0 – 0 – 0  
**Effekt:** Großbuchstaben

Namen von schiffbaren Gewässern:

Signaturnummer: 82910



$10 \text{ km}^2 \leq \text{FLB} < 20 \text{ km}^2$

$100 \text{ m} < \text{BRG} \leq 200 \text{ m}$

**Bild:**

*DONAU*

**Darstellungspriorität:** 60  
**Schriftart:** Univers  
**Schriftstil:** Kursiv  
**Schriftgrad:** 15 pt  
**Schriftfarbe:** Bachblau – 100 – 0 – 0 – 0  
**Effekt:** Großbuchstaben

Namen von schiffbaren Gewässern:

Signaturnummer: 83000

$5 \text{ km}^2 \leq \text{FLB} < 10 \text{ km}^2$

$50 \text{ m} < \text{BRG} \leq 100 \text{ m}$

**Bild:**

*NORD-OSTSEE-KANAL*

**Darstellungspriorität:** 60  
**Schriftart:** Univers  
**Schriftstil:** Kursiv  
**Schriftgrad:** 13 pt  
**Schriftfarbe:** Bachblau – 100 – 0 – 0 – 0  
**Effekt:** Großbuchstaben

Namen von schiffbaren Gewässern:

Signaturnummer: 83100

$2 \text{ km}^2 \leq \text{FLB} < 5 \text{ km}^2$

$20 \text{ m} < \text{BRG} \leq 50 \text{ m}$

**Bild:**

*MAIN*

**Darstellungspriorität:** 60  
**Schriftart:** Univers  
**Schriftstil:** Kursiv  
**Schriftgrad:** 9,8 pt  
**Schriftfarbe:** Bachblau – 100 – 0 – 0 – 0  
**Effekt:** Großbuchstaben

Namen von schiffbaren Gewässern: Signaturnummer: 83110  
 $0,5 \text{ km}^2 \leq \text{FLB} < 2 \text{ km}^2$   
 $12 \text{ m} < \text{BRG} \leq 20 \text{ m}$

**Bild:**

*HAVEL*

**Darstellungspriorität:** 60  
**Schriftart:** Univers  
**Schriftstil:** Kursiv  
**Schriftgrad:** 8,3 pt  
**Schriftfarbe:** Bachblau – 100 – 0 – 0 – 0  
**Effekt:** Großbuchstaben

Namen von schiffbaren Gewässern: Signaturnummer: 83200  
 $0,2 \text{ km}^2 \leq \text{FLB} < 0,5 \text{ km}^2$   
 $6 \text{ m} < \text{BRG} \leq 12 \text{ m}$

**Bild:**

*HAVELKANAL*

**Darstellungspriorität:** 60  
**Schriftart:** Univers  
**Schriftstil:** Kursiv  
**Schriftgrad:** 7,1 pt  
**Schriftfarbe:** Bachblau – 100 – 0 – 0 – 0  
**Effekt:** Großbuchstaben

Namen von schiffbaren Gewässern: Signaturnummer: 83300  
 $\text{FLB} < 0,2 \text{ km}^2$   
 $\text{BRG} \leq 6 \text{ m}$

**Bild:**

*WEISSERSEE*

**Darstellungspriorität:** 60  
**Schriftart:** Univers  
**Schriftstil:** Kursiv  
**Schriftgrad:** 5,9 pt  
**Schriftfarbe:** Bachblau – 100 – 0 – 0 – 0

**Effekt:** Großbuchstaben

Namen von nicht schiffbaren Gewässern:

Signaturnummer: 83310

$50 \text{ km}^2 \leq \text{FLB}$

$500 \text{ m} < \text{BRG}$

**Bild:**

*Arendsee*

**Darstellungspriorität:** 60

**Schriftart:** Univers

**Schriftstil:** Kursiv

**Schriftgrad:** 18,5 pt

**Schriftfarbe:** Bachblau – 100 – 0 – 0 – 0

**Effekt:** kein

Namen von nicht schiffbaren Gewässern:

Signaturnummer: 83320

$20 \text{ km}^2 \leq \text{FLB} < 50 \text{ km}^2$

$200 \text{ m} < \text{BRG} \leq 500 \text{ m}$

**Bild:**

*Spree*

**Darstellungspriorität:** 60

**Schriftart:** Univers

**Schriftstil:** Kursiv

**Schriftgrad:** 16,5 pt

**Schriftfarbe:** Bachblau – 100 – 0 – 0 – 0

**Effekt:** kein

Namen von nicht schiffbaren Gewässern:

Signaturnummer: 83330

$10 \text{ km}^2 \leq \text{FLB} < 20 \text{ km}^2$

$100 \text{ m} < \text{BRG} \leq 200 \text{ m}$

**Bild:**

*Federsee*

**Darstellungspriorität:** 60

**Schriftart:** Univers

**Schriftstil:** Kursiv

**Schriftgrad:** 15 pt

**Schriftfarbe:** Bachblau – 100 – 0 – 0 – 0  
**Effekt:** kein

Namen von nicht schiffbaren Gewässern: Signaturnummer: 83340  
 $5 \text{ km}^2 \leq \text{FLB} < 10 \text{ km}^2$   
 $50 \text{ m} < \text{BRG} \leq 100 \text{ m}$

**Bild:**

*Wörthsee*

**Darstellungspriorität:** 60  
**Schriftart:** Univers  
**Schriftstil:** Kursiv  
**Schriftgrad:** 13 pt  
**Schriftfarbe:** Bachblau – 100 – 0 – 0 – 0  
**Effekt:** kein

Namen von nicht schiffbaren Gewässern: Signaturnummer: 83350  
 $2 \text{ km}^2 \leq \text{FLB} < 5 \text{ km}^2$   
 $20 \text{ m} < \text{BRG} \leq 50 \text{ m}$

**Bild:**

*Spitzingsee*

**Darstellungspriorität:** 60  
**Schriftart:** Univers  
**Schriftstil:** Kursiv  
**Schriftgrad:** 9,8 pt  
**Schriftfarbe:** Bachblau – 100 – 0 – 0 – 0  
**Effekt:** kein

Namen von nicht schiffbaren Gewässern: Signaturnummer: 83360  
 $0,5 \text{ km}^2 \leq \text{FLB} < 2 \text{ km}^2$   
 $12 \text{ m} < \text{BRG} \leq 20 \text{ m}$

**Bild:**

*Regen*

**Darstellungspriorität:** 60  
**Schriftart:** Univers  
**Schriftstil:** Kursiv

**Schriftgrad:** 8,3 pt  
**Schriftfarbe:** Bachblau – 100 – 0 – 0 – 0  
**Effekt:** kein

Namen von nicht schiffbaren Gewässern: Signaturnummer: 83370  
 $0,2 \text{ km}^2 \leq \text{FLB} < 0,5 \text{ km}^2$   
 $6 \text{ m} < \text{BRG} \leq 12 \text{ m}$

**Bild:**

*Amper*

**Darstellungspriorität:** 60  
**Schriftart:** Univers  
**Schriftstil:** Kursiv  
**Schriftgrad:** 7,1 pt  
**Schriftfarbe:** Bachblau – 100 – 0 – 0 – 0  
**Effekt:** kein

Namen von nicht schiffbaren Gewässern: Signaturnummer: 83380  
 $\text{FLB} < 0,2 \text{ km}^2$   
 $\text{BRG} \leq 6 \text{ m}$

**Bild:**

*Hermannbach*

**Darstellungspriorität:** 60  
**Schriftart:** Univers  
**Schriftstil:** Kursiv  
**Schriftgrad:** 5,9 pt  
**Schriftfarbe:** Bachblau – 100 – 0 – 0 – 0  
**Effekt:** kein

Eigennamen und Schriftzusatz zu Gewässer-Einzelzeichen

Signaturnummer: 83500

**Bild:**

*Blautopf*

**Darstellungspriorität:** 60  
**Schriftart:** Univers  
**Schriftstil:** Kursiv

**Schriftgrad:** 5,9 pt  
**Schriftfarbe:** Bachblau – 100 – 0 – 0 – 0  
**Effekt:** kein

Namen geographischer Großräume: Signaturnummer: 83600  
 Landschaft  
 Kleinräumiger Landschaftsteil  
 Insel  
 $200 \text{ km}^2 \leq \text{FLB}$

**Bild:**

Taunus

**Darstellungspriorität:** 60  
**Schriftart:** Univers  
**Schriftstil:** Normal  
**Schriftgrad:** 21,7 pt  
**Schriftfarbe:** Grundrissbraun – 60 – 100 – 100 – 0  
**Effekt:** kein

Namen geographischer Großräume: Signaturnummer: 83700  
 Landschaft  
 Kleinräumiger Landschaftsteil  
 Insel  
 $50 \text{ km}^2 \leq \text{FLB} < 200 \text{ km}^2$

**Bild:**

Fehmarn

**Darstellungspriorität:** 60  
**Schriftart:** Univers  
**Schriftstil:** Normal  
**Schriftgrad:** 18,5 pt  
**Schriftfarbe:** Grundrissbraun – 60 – 100 – 100 – 0  
**Effekt:** kein

Namen geographischer Kleinräume: Signaturnummer: 83800  
 Landschaft  
 Kleinräumiger Landschaftsteil  
 Insel

$20 \text{ km}^2 \leq \text{FLB} < 50 \text{ km}^2$

**Bild:**

Föhr

**Darstellungspriorität:** 60  
**Schriftart:** Univers  
**Schriftstil:** Normal  
**Schriftgrad:** 16,5 pt  
**Schriftfarbe:** Grundrissbraun – 60 – 100 – 100 – 0  
**Effekt:** kein

Namen geographischer Kleinräume:

Signaturnummer: 83810

Landschaft  
 Kleinräumiger Landschaftsteil  
 Insel

$10 \text{ km}^2 \leq \text{FLB} < 20 \text{ km}^2$

**Bild:**

Elm

**Darstellungspriorität:** 60  
**Schriftart:** Univers  
**Schriftstil:** Normal  
**Schriftgrad:** 15 pt  
**Schriftfarbe:** Grundrissbraun – 60 – 100 – 100 – 0  
**Effekt:** kein

Namen geographischer Kleinräume:

Signaturnummer: 83900

Landschaft  
 Kleinräumiger Landschaftsteil  
 Insel

$5 \text{ km}^2 \leq \text{FLB} < 10 \text{ km}^2$

**Bild:**

Feldberg

**Darstellungspriorität:** 60  
**Schriftart:** Univers  
**Schriftstil:** Normal  
**Schriftgrad:** 13 pt  
**Schriftfarbe:** Grundrissbraun – 60 – 100 – 100 – 0

**Effekt:** kein

Namen geographischer Kleinräume:

Signaturnummer: 83910

Polder

Landschaft

Kleinräumiger Landschaftsteil

Gewann

Insel

$2 \text{ km}^2 \leq \text{FLB} < 5 \text{ km}^2$

**Bild:**

Helgoland

**Darstellungspriorität:** 60

**Schriftart:** Univers

**Schriftstil:** Normal

**Schriftgrad:** 9,8 pt

**Schriftfarbe:** Grundrissbraun – 60 – 100 – 100 – 0

**Effekt:** kein

Namen geographischer Kleinräume:

Signaturnummer: 84000

Polder

Landschaft

Kleinräumiger Landschaftsteil

Gewann

Insel

$0,5 \text{ km}^2 \leq \text{FLB} < 2 \text{ km}^2$

**Bild:**

Geißkopf

**Darstellungspriorität:** 60

**Schriftart:** Univers

**Schriftstil:** Normal

**Schriftgrad:** 8,3 pt

**Schriftfarbe:** Grundrissbraun – 60 – 100 – 100 – 0

**Effekt:** kein

Namen geographischer Kleinräume:

Signaturnummer: 84100

Polder

Landschaft



Kleinräumiger Landschaftsteil Gewinn Insel $0,2 \text{ km}^2 \leq \text{FLB} < 0,5 \text{ km}^2$	
<b>Bild:</b>	
	Teufelsklippe
<b>Darstellungspriorität:</b>	60
<b>Schriftart:</b>	Univers
<b>Schriftstil:</b>	Normal
<b>Schriftgrad:</b>	7,1 pt
<b>Schriftfarbe:</b>	Grundrissbraun – 60 – 100 – 100 – 0
<b>Effekt:</b>	kein

Namen geographischer Kleinräume: Polder Landschaft Kleinräumiger Landschaftsteil Gewinn Insel $\text{FLB} < 0,2 \text{ km}^2$		Signaturnummer: 84110
<b>Bild:</b>		
		Alfeld
<b>Darstellungspriorität:</b>	60	
<b>Schriftart:</b>	Univers	
<b>Schriftstil:</b>	Normal	
<b>Schriftgrad:</b>	5,9 pt	
<b>Schriftfarbe:</b>	Grundrissbraun – 60 – 100 – 100 – 0	
<b>Effekt:</b>	kein	

Eigennamen und Schriftzusatz zu punktuellen geographischen Objekten		Signaturnummer: 84200
<b>Bild:</b>		
		Königskanzel
<b>Darstellungspriorität:</b>	60	
<b>Schriftart:</b>	Univers	
<b>Schriftstil:</b>	Normal	

**Schriftgrad:** 5,9 pt  
**Schriftfarbe:** Grundrissbraun – 60 – 100 – 100 – 0  
**Effekt:** kein

Namen von Signaturnummer: 84290  
 Wald  
 Heide  
 Moor  
 Sumpf  
 Landschaft  
 Kleinräumiger Landschaftsteil  
 200 km<sup>2</sup> ≤ FLB

**Bild:**

Schorfheide

**Darstellungspriorität:** 60  
**Schriftart:** Univers  
**Schriftstil:** Normal  
**Schriftgrad:** 21,7 pt  
**Schriftfarbe:** Baumgrün – 100 – 0 – 100 – 0  
**Effekt:** kein

Namen von Signaturnummer: 84300  
 Wald  
 Heide  
 Moor  
 Sumpf  
 Landschaft  
 Kleinräumiger Landschaftsteil  
 50 km<sup>2</sup> ≤ FLB < 200 km<sup>2</sup>

**Bild:**

Heide

**Darstellungspriorität:** 60  
**Schriftart:** Univers  
**Schriftstil:** Normal  
**Schriftgrad:** 18,5 pt  
**Schriftfarbe:** Baumgrün – 100 – 0 – 100 – 0  
**Effekt:** kein

Namen von		Signaturnummer: 84400
Wald		
Heide		
Moor		
Sumpf		
Landschaft		
Kleinräumiger Landschaftsteil		
20 km <sup>2</sup> ≤ FLB < 50 km <sup>2</sup>		
<b>Bild:</b>		
Klosterwald		
<b>Darstellungspriorität:</b>	60	
<b>Schriftart:</b>	Univers	
<b>Schriftstil:</b>	Normal	
<b>Schriftgrad:</b>	16,5 pt	
<b>Schriftfarbe:</b>	Baumgrün – 100 – 0 – 100 – 0	
<b>Effekt:</b>	kein	

Namen von		Signaturnummer: 84410
Wald		
Gehölz		
Heide		
Moor		
Sumpf		
Landschaft		
Kleinräumiger Landschaftsteil		
10 km <sup>2</sup> ≤ FLB < 20 km <sup>2</sup>		
<b>Bild:</b>		
Märchenwald		
<b>Darstellungspriorität:</b>	60	
<b>Schriftart:</b>	Univers	
<b>Schriftstil:</b>	Normal	
<b>Schriftgrad:</b>	15 pt	
<b>Schriftfarbe:</b>	Baumgrün – 100 – 0 – 100 – 0	
<b>Effekt:</b>	kein	

Namen von

Signaturnummer: 84500

Wald  
Gehölz  
Heide  
Moor  
Sumpf  
Landschaft  
Kleinräumiger Landschaftsteil  
 $5 \text{ km}^2 \leq \text{FLB} < 10 \text{ km}^2$

**Bild:**

Königsforst

**Darstellungspriorität:** 60  
**Schriftart:** Univers  
**Schriftstil:** Normal  
**Schriftgrad:** 13 pt  
**Schriftfarbe:** Baumgrün – 100 – 0 – 100 – 0  
**Effekt:** kein

Namen von

Signaturnummer: 84510

Wald  
Gehölz  
Heide  
Moor  
Sumpf  
Landschaft  
Kleinräumiger Landschaftsteil  
 $2 \text{ km}^2 \leq \text{FLB} < 5 \text{ km}^2$

**Bild:**

Wäldchen

**Darstellungspriorität:** 60  
**Schriftart:** Univers  
**Schriftstil:** Normal  
**Schriftgrad:** 9,8 pt  
**Schriftfarbe:** Baumgrün – 100 – 0 – 100 – 0  
**Effekt:** kein

Namen von

Signaturnummer: 84600

Wald  
Gehölz

Heide  
Moor  
Sumpf  
Landschaft  
Kleinräumiger Landschaftsteil  
 $0,5 \text{ km}^2 \leq \text{FLB} < 2 \text{ km}^2$

**Bild:**

Schochert

**Darstellungspriorität:** 60  
**Schriftart:** Univers  
**Schriftstil:** Normal  
**Schriftgrad:** 8,3 pt  
**Schriftfarbe:** Baumgrün – 100 – 0 – 100 – 0  
**Effekt:** kein

Namen von

Signaturnummer: 84610

Wald  
Gehölz  
Heide  
Moor  
Sumpf  
Landschaft  
Kleinräumiger Landschaftsteil  
 $0,2 \text{ km}^2 \leq \text{FLB} < 0,5 \text{ km}^2$

**Bild:**

Buchholz

**Darstellungspriorität:** 60  
**Schriftart:** Univers  
**Schriftstil:** Normal  
**Schriftgrad:** 7,1 pt  
**Schriftfarbe:** Baumgrün – 100 – 0 – 100 – 0  
**Effekt:** kein

Namen von

Signaturnummer: 84620

Wald  
Gehölz  
Heide  
Moor

Sumpf  
Landschaft  
Kleinräumiger Landschaftsteil  
FLB < 0,2 km<sup>2</sup>

**Bild:**

Torfmoor

**Darstellungspriorität:** 60  
**Schriftart:** Univers  
**Schriftstil:** Normal  
**Schriftgrad:** 5,9 pt  
**Schriftfarbe:** Baumgrün – 100 – 0 – 100 – 0  
**Effekt:** kein

Eigennamen und Schriftzusatz zu punktuellen  
Vegetationsobjekten

Signaturnummer: 84700

**Bild:**

Wolfsbuche

**Darstellungspriorität:** 60  
**Schriftart:** Univers  
**Schriftstil:** Normal  
**Schriftgrad:** 5,9 pt  
**Schriftfarbe:** Baumgrün – 100 – 0 – 100 – 0  
**Effekt:** kein

Namen von Schutzgebieten:  
200 km<sup>2</sup> ≤ FLB

Signaturnummer: 84790

**Bild:**

Wattenm

**Darstellungspriorität:** 60  
**Schriftart:** Univers  
**Schriftstil:** Kursiv  
**Schriftgrad:** 21,7 pt  
**Schriftfarbe:** Baumgrün – 100 – 0 – 100 – 0  
**Effekt:** kein

Namen von Schutzgebieten:  
50 km<sup>2</sup> ≤ FLB < 200 km<sup>2</sup>

Signaturnummer: 84800

**Bild:**

*Nationalpark*

**Darstellungspriorität:** 60  
**Schriftart:** Univers  
**Schriftstil:** Kursiv  
**Schriftgrad:** 18,5 pt  
**Schriftfarbe:** Baumgrün – 100 – 0 – 100 – 0  
**Effekt:** kein

Namen von Schutzgebieten:  
20 km<sup>2</sup> ≤ FLB < 50 km<sup>2</sup>

Signaturnummer: 84900

**Bild:**

*Naturschutzg.*

**Darstellungspriorität:** 60  
**Schriftart:** Univers  
**Schriftstil:** Kursiv  
**Schriftgrad:** 16,5 pt  
**Schriftfarbe:** Baumgrün – 100 – 0 – 100 – 0  
**Effekt:** kein

Namen von Schutzgebieten:  
10 km<sup>2</sup> ≤ FLB < 20 km<sup>2</sup>

Signaturnummer: 84910

**Bild:**

*NSG Wildpark*

**Darstellungspriorität:** 60  
**Schriftart:** Univers  
**Schriftstil:** Kursiv  
**Schriftgrad:** 15 pt  
**Schriftfarbe:** Baumgrün – 100 – 0 – 100 – 0  
**Effekt:** kein

Namen von Schutzgebieten: Signaturnummer: 85000  
 $5 \text{ km}^2 \leq \text{FLB} < 10 \text{ km}^2$

**Bild:**

*NSG Wiesengrund*

**Darstellungspriorität:** 60  
**Schriftart:** Univers  
**Schriftstil:** Kursiv  
**Schriftgrad:** 13 pt  
**Schriftfarbe:** Baumgrün – 100 – 0 – 100 – 0  
**Effekt:** kein

Namen von Schutzgebieten: Signaturnummer: 85010  
 $2 \text{ km}^2 \leq \text{FLB} < 5 \text{ km}^2$

**Bild:**

*NSG Kienhorst*

**Darstellungspriorität:** 60  
**Schriftart:** Univers  
**Schriftstil:** Kursiv  
**Schriftgrad:** 9,8 pt  
**Schriftfarbe:** Baumgrün – 100 – 0 – 100 – 0  
**Effekt:** kein

Namen von Schutzgebieten: Signaturnummer: 85100  
 $0,5 \text{ km}^2 \leq \text{FLB} < 2 \text{ km}^2$

**Bild:**

*NSG Heubach*

**Darstellungspriorität:** 60  
**Schriftart:** Univers  
**Schriftstil:** Kursiv  
**Schriftgrad:** 8,3 pt  
**Schriftfarbe:** Baumgrün – 100 – 0 – 100 – 0  
**Effekt:** kein



Namen von Schutzgebieten: Signaturnummer: 85110  
 $0,2 \text{ km}^2 \leq \text{FLB} < 0,5 \text{ km}^2$

**Bild:**

*NSG Lautertal*

**Darstellungspriorität:** 60  
**Schriftart:** Univers  
**Schriftstil:** Kursiv  
**Schriftgrad:** 7,1 pt  
**Schriftfarbe:** Baumgrün – 100 – 0 – 100 – 0  
**Effekt:** kein

Namen von Schutzgebieten: Signaturnummer: 85120  
 $\text{FLB} < 0,2 \text{ km}^2$

**Bild:**

*Naturschutzgebiet*

**Darstellungspriorität:** 60  
**Schriftart:** Univers  
**Schriftstil:** Kursiv  
**Schriftgrad:** 5,9 pt  
**Schriftfarbe:** Baumgrün – 100 – 0 – 100 – 0  
**Effekt:** kein

Schriftzusatz zu Schutzgebieten Signaturnummer: 85130

**Bild:**

*Schutzzone*

**Darstellungspriorität:** 60  
**Schriftart:** Univers  
**Schriftstil:** Kursiv  
**Schriftgrad:** 5,9 pt  
**Schriftfarbe:** Baumgrün – 100 – 0 – 100 – 0  
**Effekt:** kein

Europastraßennummer (Schrift)

Signaturnummer: 85200

**Bild:**

E41

**Darstellungspriorität:** 60  
**Schriftart:** Univers schmal  
**Schriftstil:** Halbfett  
**Schriftgrad:** 5,9 pt  
**Schriftfarbe:** Weiß – 0 – 0 – 0 – 0  
**Effekt:** kein

Europastraßennummer (Einzelsignatur)

Signaturnummer: 85210

**Bild:**



**Darstellungspriorität:** 52  
**Bezugspunkt:** 0 0  
**Flächenposition:** Rechteck -225 -140; -225 140; 225 140; 225 -140  
**Flächenfarbe:** Baumgrün – 100 – 0 – 100 – 0

Autobahnnummer  
Verkehrsknotennummer  
(Schrift)

Signaturnummer: 85300

**Bild:**

7

**Darstellungspriorität:** 60  
**Schriftart:** Univers schmal  
**Schriftstil:** Halbfett  
**Schriftgrad:** 5,9 pt  
**Schriftfarbe:** Weiß – 0 – 0 – 0 – 0  
**Effekt:** kein

Autobahnnummer  
(Einzelsignatur)

Signaturnummer: 85310

**Bild:**



**Darstellungspriorität:** 52

**Bezugspunkt:** 0 0

**Flächenposition:** Rechteck -225 -140; -225 140; 225 140; 225 -140

**Flächenfarbe:** Bachblau – 100 – 0 – 0 – 0

Verkehrsknotennummer klein  
(Einzelsignatur)

Signaturnummer: 85320

**Bild:**



**Darstellungspriorität:** 52

**Bezugspunkt:** 0 0

**Flächenposition:** Arc -150 -150; -150 150; 150 150; 150 -150, style arc

**Flächenfarbe:** Bachblau – 100 – 0 – 0 – 0

Verkehrsknotennummer groß  
(Einzelsignatur)

Signaturnummer: 85330

**Bild:**



**Darstellungspriorität:** 52

**Bezugspunkt:** 0 0

**Flächenposition:** Arc -200 -200; -200 200; 200 200; 200 -200, style arc

**Flächenfarbe:** Bachblau – 100 – 0 – 0 – 0

Bundesstraßennummer  
(Schrift)

Signaturnummer: 85400

**Bild:**

**Darstellungspriorität:** 60  
**Schriftart:** Univers schmal  
**Schriftstil:** Halbfett  
**Schriftgrad:** 5,9 pt  
**Schriftfarbe:** Schwarz – 0 – 0 – 0 – 100  
**Effekt:** kein

Bundesstraßennummer (Einzelsignatur)

Signaturnummer: 85410

**Bild:**



**Darstellungspriorität:** 52  
**Bezugspunkt:** 0 0

**Flächenposition:** Rechteck -217 -132; -217 133; 218 133; 218 -132  
**Flächenfarbe:** Straßengelb – 0 – 0 – 100 – 0  
**Randlinie – Breite:** 15  
**Randlinie – Abschluss:** Abgeschnitten  
**Randlinie – Scheitel:** Spitz  
**Randlinie – Farbe:** Schwarz – 0 – 0 – 0 – 100

Landesstraßennummer  
Staatsstraßennummer

Signaturnummer: 85500

**Bild:**

L3035  
St2103

**Darstellungspriorität:** 60  
**Schriftart:** Univers schmal  
**Schriftstil:** Halbfett  
**Schriftgrad:** 5,9 pt  
**Schriftfarbe:** Schwarz – 0 – 0 – 0 – 100  
**Effekt:** kein

Kreisstraßennummer

Signaturnummer: 85600

**Bild:**

K335  
FFB13

**Darstellungspriorität:** 60  
**Schriftart:** Univers schmal  
**Schriftstil:** Halbfett  
**Schriftgrad:** 5,9 pt  
**Schriftfarbe:** Schwarz – 0 – 0 – 0 – 100  
**Effekt:** Großbuchstaben

Straßenname

Signaturnummer: 85700

**Bild:**

Columbusstraße

**Darstellungspriorität:** 60  
**Schriftart:** Univers  
**Schriftstil:** Normal  
**Schriftgrad:** 5,9 pt  
**Schriftfarbe:** Schwarz – 0 – 0 – 0 – 100  
**Effekt:** kein

Sonstige Namen an Verkehrsobjekten

Signaturnummer: 85710

**Bild:**

Frankfurter Kreuz

**Darstellungspriorität:** 60  
**Schriftart:** Univers schmal  
**Schriftstil:** Halbfett  
**Schriftgrad:** 5,9 pt  
**Schriftfarbe:** Schwarz – 0 – 0 – 0 – 100  
**Effekt:** kein

Kilometrierungsangabe an Gewässern

Signaturnummer: 85720

**Bild:**

118

**Darstellungspriorität:** 60

<b>Schriftart:</b>	Univers schmal
<b>Schriftstil:</b>	Normal
<b>Schriftgrad:</b>	5,9 pt
<b>Schriftfarbe:</b>	Schwarz – 0 – 0 – 0 – 100
<b>Effekt:</b>	kein

Höhenpunktzahl	Signaturnummer: 85800
<b>Bild:</b>	55,7
<b>Darstellungspriorität:</b>	60
<b>Schriftart:</b>	Univers schmal
<b>Schriftstil:</b>	Normal
<b>Schriftgrad:</b>	5,5 pt
<b>Schriftfarbe:</b>	Grundrissbraun – 60 – 100 – 100 – 0
<b>Effekt:</b>	kein

Tiefenzahl	Signaturnummer: 85810
<b>Bild:</b>	300
<b>Darstellungspriorität:</b>	60
<b>Schriftart:</b>	Univers schmal
<b>Schriftstil:</b>	Normal
<b>Schriftgrad:</b>	5,5 pt
<b>Schriftfarbe:</b>	Schwarz – 0 – 0 – 0 – 100
<b>Effekt:</b>	kein

Wasserspiegelhöhe	Signaturnummer: 85900
<b>Bild:</b>	57,3
<b>Darstellungspriorität:</b>	60
<b>Schriftart:</b>	Univers schmal
<b>Schriftstil:</b>	Normal
<b>Schriftgrad:</b>	5,5 pt
<b>Schriftfarbe:</b>	Bachblau – 100 – 0 – 0 – 0

**Effekt:** kein

Höhenlinienzahl

Signaturnummer: 86000

**Bild:**

128.5

**Darstellungspriorität:** 60  
**Schriftart:** Univers schmal  
**Schriftstil:** Kursiv  
**Schriftgrad:** 5,1 pt  
**Schriftfarbe:** Reliefbraun – 20 – 60 – 60 – 0  
**Effekt:** kein

Höhenlinienzahl im Gewässer oder auf Gletscher

Signaturnummer: 86100

**Bild:**

50

**Darstellungspriorität:** 60  
**Schriftart:** Univers schmal  
**Schriftstil:** Kursiv  
**Schriftgrad:** 5,1 pt  
**Schriftfarbe:** Bachblau – 100 – 0 – 0 – 0  
**Effekt:** kein

Höhenlinienzahl im Fels

Signaturnummer: 86300

**Bild:**

100

**Darstellungspriorität:** 60  
**Schriftart:** Univers schmal  
**Schriftstil:** Kursiv  
**Schriftgrad:** 5,1 pt  
**Schriftfarbe:** Schwarz – 0 – 0 – 0 – 100  
**Effekt:** kein